

SHIVAKI®

Холодильник

**BMR-1884NFW, BMR-1884NFS,
BMR-1884NFX, BMR-1884DNFW,
BMR-1884DNFS, BMR-1884DNFX**

EAC

ИНСТРУКЦИЯ ПО ЭКСПЛУАТАЦИИ

SHIVAKI®

Уважаемый покупатель!

Мы благодарны Вам за то, что Вы остановили свой выбор на продукции нашей компании. Техника «SHIVAKI» отвечает высоким мировым стандартам и будет долго и надежно служить Вам в течение длительного времени.

Компания SHIVAKI старается сделать так, чтобы все наши покупатели оставались довольны своим приобретением и уровнем оказываемого сервиса. Каждому обладателю техники «SHIVAKI» гарантируется расширенный сервисный пакет обслуживания. Купив продукцию нашей компании, Вы автоматически можете:

- или стать участником проводимой в настоящее время Акции на технику SHIVAKI,
- или получить 6 месяцев дополнительного гарантийного обслуживания,
- и многое другое.

Для этого достаточно посетить интернет-сайт: www.product-registration.eu и осуществить регистрацию купленной Вами продукции. Мы ценим Ваше личное время, поэтому сделали так, чтобы регистрация заняла не более 4 минут.

Компания «SHIVAKI» помнит и заботится о своих потребителях, постоянно совершенствуя свою продукцию: телевизоры, холодильники, пылесосы, микроволновые печи, климатическую технику, телефоны и неуклонно повышает уровень сервисного обслуживания и поддержки покупателей. Поздравляем! Вы выбрали достойное Вас, надежное и по последнему слову техники совершенное произведение «SHIVAKI».

С уважением,

President

Mohmish Mada

“SHIVAKI (JAPAN) IND. LTD”



СОДЕРЖАНИЕ

СВЕДЕНИЯ ПО ТЕХНИКЕ БЕЗОПАСНОСТИ	2
ОБЩАЯ ИНФОРМАЦИЯ.	6
ТЕХНИЧЕСКИЕ ХАРАКТЕРИСТИКИ.	7
УСТАНОВКА.....	7
ПОВСЕДНЕВНАЯ ЭКСПЛУАТАЦИЯ.....	9
ПОЛЕЗНЫЕ СОВЕТЫ.....	12
ПЕРЕНАВЕШИВАНИЕ ДВЕРИ.	14
УСТРАНЕНИЕ НЕИСПРАВНОСТЕЙ.	17
СПИСОК ТЕХНИЧЕСКИХ ЦЕНТРОВ.	18

СВЕДЕНИЯ ПО ТЕХНИКЕ БЕЗОПАСНОСТИ

В целях соблюдения техники безопасности и обеспечения надлежащей эксплуатации, перед установкой и первым использованием изделия необходимо тщательно ознакомиться с настоящей инструкцией, включая все примечания и предупреждения. Для предотвращения нежелательных ошибок и несчастных случаев, необходимо убедиться, что все лица, использующие изделие, ознакомлены с его функциями и мерами безопасности. Следует сохранять данную инструкцию и прилагать ее к изделию в случае его передаче другим лицам или продаже в целях информирования пользователей на протяжении срока службы прибора. Для обеспечения личной безопасности и сохранности собственности, необходимо соблюдать меры предосторожности, представленные в настоящей инструкции, т.к. производитель не несет ответственности за ущерб, возникший в случае неправильной эксплуатации.

Безопасность детей и лиц с ограниченными возможностями

Настоящее изделие может быть использовано детьми старше 8 лет, лицами с ограниченными физическими возможностями, психическими расстройствами и недостаточными знаниями при условии обеспечения контроля и разъяснения рекомендаций по безопасной эксплуатации изделия и возможных рисках.

- Необходимо контролировать детей в целях предотвращения игры с изделием.
- Чистка и обслуживание изделия не должны осуществляться детьми младше 8 лет и без присмотра.
- Хранить упаковку в недоступном для детей месте. Возможен риск удушья.
- В случае утилизации изделия необходимо отключить его от сети, обрезать сетевой шнур как можно ближе к корпусу и снять дверцы для предотвращения запираания играющих детей или поражения их электрическим током.

Общая безопасность

ПРЕДУПРЕЖДЕНИЕ! Не перекрывать вентиляционные отверстия, расположенные в корпусе изделия или внутри.

ПРЕДУПРЕЖДЕНИЕ! Запрещается использование механических устройств или других средств, ускоряющих процесс размораживания, за исключением рекомендованных.

ПРЕДУПРЕЖДЕНИЕ! Не допускается использование электрических устройств например, морожениц, в камерах изделия, за исключением рекомендованных производителем.

Не допускается хранение взрывоопасных веществ, таких как аэрозольные баллоны с воспламеняющимся газом.

- Хладагент изобутан (R600a), циркулирующий в контуре хладагента изделия, является легковоспламеняющимся природным газом, соответствующим требованиям охраны окружающей среды.
- При транспортировке и установке изделия необходимо убедиться в целостности всех компонентов контура хладагента. Избегать открытого пламени и источников огня, тщательно проветривать помещение, в котором расположено изделие.
- Не допускается любое изменение спецификаций и модификация изделия. Любое повреждение сетевого шнура может привести к короткому замыканию, возгоранию и/или поражению электрическим током.
- Настоящее изделие предназначено для бытового использования и подобных условий, включая
 - кухонные помещения в магазинах, офисах и иных производственных условиях;
 - жилые дома, клиентами гостиниц, пансионатов и в иных жилых объектах;
 - гостиницы;
 - выездное обеспечение питания и подобная эксплуатация, не связанная с розничной продажей.

ПРЕДУПРЕЖДЕНИЕ! Все электрические компоненты (вилка, сетевой шнур, компрессор и т.д.) могут быть заменены только квалифицированным специалистом.

- Запрещается наращивать сетевой шнур.
- Необходимо убедиться, что сетевая вилка не прижата или повреждена задней стороной изделия. Прижатая или поврежденная вилка может перегреться и привести к возгоранию.
- Необходимо убедиться в наличии доступа к сетевой вилке.
- Запрещается тянуть за сетевой шнур.
- Если розетка слабо закреплена, запрещается включать вилку в сеть. Существует риск поражения электрическим током или возгорания.
- Эксплуатация изделия при неисправной лампе подсветки не допускается.
- Изделие имеет большую массу. Необходимо соблюдать меры предосторожности при его перемещении.
- Запрещается извлекать или прикасаться к продуктам в морозильной камере мокрыми/влажными руками, т.к. это может привести к повреждению кожи или обморожению.
- Необходимо избегать продолжительного воздействия прямых солнечных лучей на изделие.

Повседневная эксплуатация

- Запрещается размещать горячие предметы на пластиковых деталях изделия.
- Запрещается размещать продукты в непосредственной близости от задней стенки.¹⁾
- Не допускается повторное замораживание продуктов после их размораживания.

- Хранить фасованные замороженные продукты в соответствии с рекомендациями производителя продуктов.¹⁾
- Необходимо строго следовать рекомендациям производителя изделия по хранению. См. соответствующую инструкцию.
- Запрещается помещать бутилированные напитки в морозильную камеру, т.к. это создает давление на тару, что может привести к ее взрыву и повреждению изделия.¹⁾

Чистка и уход

- Перед проведением обслуживания необходимо отключить изделие от сети.
- Чистка изделия металлическими инструментами не допускается.
- Запрещается использовать острые предметы для удаления наледи. Необходимо использовать пластиковый скребок.¹⁾
- Необходимо регулярно проверять сливной поддон изделия на наличие талой воды. При необходимости почистить поддон. В случае засорения сливного отверстия, вода скапливается в нижней части прибора.²⁾

1) При наличии морозильной камеры.

2) При наличии холодильной камеры.

Установка

Важно! Для осуществления электрического соединения необходимо ознакомиться с инструкциями, приведенными в соответствующем разделе.

- Снять упаковку и убедиться в отсутствии повреждений. В случае обнаружения повреждений запрещается включать изделие в сеть. Необходимо незамедлительно сообщить о повреждениях по месту приобретения. В данном случае упаковку необходимо сохранять.
- Перед включением изделия в сеть рекомендуется подождать не менее четырех часов.
- Для предотвращения перегрева, необходимо обеспечить надлежащую циркуляцию воздуха вокруг изделия. Для получения информации по обеспечению вентиляции, см. соответствующий раздел.
- По возможности, задняя сторона изделия должна быть повернута к стене для предотвращения контакта с нагретыми компонентами (компрессор, конденсатор) и получения ожогов.
- Изделие не должно быть расположено вблизи отопительных приборов или кухонной плиты.
- После установки изделия необходимо убедиться в доступности сетевой вилки.


Обслуживание


- Проведение любых электротехнических работ, необходимых для обслуживания изделия, должно осуществляться квалифицированным электриком или компетентным лицом.
- Для обслуживания изделия должен привлекаться специалист сервисного центра, необходимо использовать только оригинальные запасные части.

Энергосбережение


- Запрещается помещать в изделие горячие блюда;
- Запрещается размещать продукты вплотную друг к другу, т.к. это препятствует циркуляции воздуха;
- Запрещается размещать продукты вплотную к задней стенке камеры;
- При отключении электричества не рекомендуется открывать дверцы изделия;
- Не рекомендуется частое открывание дверцы;
- Запрещается держать дверцы открытыми в течение длительного времени;
- Не рекомендуется устанавливать термостат в минимальное положение;
- Некоторые аксессуары, такие как контейнеры, могут быть извлечены для увеличения места хранения и снижения потребления энергии.

Охрана окружающей среды

Хладагент и уплотнения изделия не содержат газы, которые могут нанести вред озоновому слою. Запрещается утилизировать данное изделие с мусором и бытовыми отходами. Пеноизоляция содержит легко воспламеняющиеся газы. Утилизацию изделия необходимо осуществлять в соответствии с местными нормами. Необходимо избегать повреждений узла охлаждения, в частности теплообменника. Материалы изделия, помеченные знаком  являются перерабатываемыми.

 Знак на изделии или его упаковке указывает на то, что изделие не может быть утилизировано с бытовыми отходами. Изделие должно быть доставлено в соответствующий пункт утилизации для переработки электрического и электронного оборудования. Надлежащая утилизация изделия позволит избежать нанесения вреда окружающей среде и здоровью человека. Для получения более подробной информации по утилизации данного изделия необходимо обратиться в службу по вывозу и утилизации отходов или в магазин, в котором приобреталось изделие.

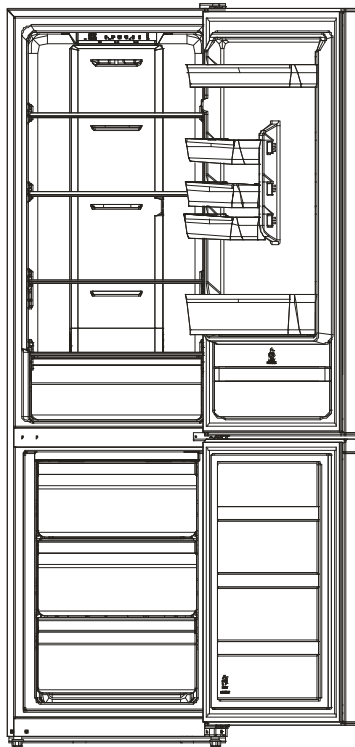
Материалы упаковки

Материалы, помеченные данным  знаком, являются перерабатываемыми. Упаковку необходимо утилизировать в соответствующие контейнеры для отходов.

Утилизация изделия

1. Отключить сетевую вилку от розетки.
2. Обрезать сетевой шнур и утилизировать изделие.

ОБЩАЯ ИНФОРМАЦИЯ



Примечание! Данное изображение приведено в ознакомительных целях. Приобретенный прибор может отличаться от показанного на изображении.

Производитель оставляет за собой право вносить изменения в комплектацию и технические характеристики выпускаемой бытовой техники без предварительного уведомления.

Перед покупкой проверяйте заявленные характеристики и комплектацию на сайте производителя.

ТЕХНИЧЕСКИЕ ХАРАКТЕРИСТИКИ

Описание	Модель	BMR-1884NFW, BMR-1884NFS, BMR-1884NFX, BMR-1884DNFW, BMR-1884DNFS, BMR-1884DNFX
Климатическое исполнение		N/T
Защита от поражения электрическим током		Класс 1
Полезный объем, л		295
Полезный объем морозильной камеры, л		76
Символ для отделения морозильной камеры		***
Производительность по замораживанию, кг/24ч		4
Полезный объем холодильной камеры, л		219
Номинальное напряжение, В		220-240
Номинальная частота, Гц		50
Потребляемая мощность, Вт		175
Хладагент и его количество		R600a 52гр
Класс энергетической эффективности		A+
Потребление электроэнергии, кВт*ч/год		286
Уровень шума, дБ		40
Вес, кг		61
Габаритные размеры ВxШxГ, мм		1880x595x630

УСТАНОВКА

Требования по размещению

- Выбрать место, предотвращающее попадание прямых солнечных лучей;
- Выбрать место, обеспечивающее достаточное пространство для беспрепятственного открытия дверей изделия;
- Выбрать место с ровной поверхностью;
- Обеспечить достаточное пространство для установки изделия на ровной поверхности;
- При установке обеспечить пространство слева, справа, сзади и сверху изделия. Это позволит снизить потребление энергии.

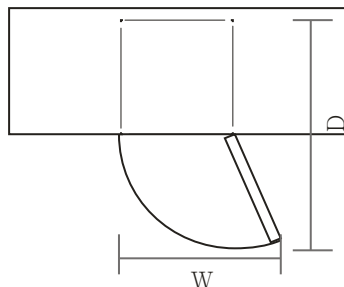
Для обеспечения достаточной циркуляции воздуха при установке изделия необходимо обеспечить зазоры с каждой стороны между стенками:

- С боковых сторон – не менее 100мм.
- Со стороны задней стенки – не менее 100мм.
- Со стороны верхней крышки изделия – не менее 300мм до потолка или верхней стенки установочной ниши.

Важно! При установке в нише необходимо обеспечить достаточное пространство для полного открывания двери.

W = 990мм

D= 1025мм



Выравнивание холодильника

В процессе установки необходимо выровнять изделие относительно горизонтального уровня. В противном случае могут возникнуть проблемы из-за неплотного закрывания двери: повышенное образование наледи, повышенное потребление электроэнергии, некорректный температурный режим и т.п.

Для выравнивания используйте регулируемые ножки. Вращая их по часовой стрелки, вы можете приподнять передний край изделия. При вращении против часовой стрелки – опустить.

Примечание! Регулировку рекомендуется проводить вдвоем. Отрегулировать положение ножек будет легче, если наклонить назад изделие, нажимая на верхний край. Чтобы избежать опрокидывания, не наклоняйте изделие более чем на 45 градусов.

Размещение

Необходимо устанавливать изделие в помещении, в котором окружающая температура соответствует климатическому классу, указанному на табличке прибора:

Климатический класс	Окружающая температура
SN	+ 10°C ... +32°C
N	+ 16°C ... +32°C
ST	+ 16°C ... +38°C
T	+ 16°C ... +43°C

Расположение

Прибор должен быть установлен на расстоянии от таких источников тепла, как отопительные батареи, бойлеры, прямые солнечные лучи и т.д. Необходимо обеспечить циркуляцию воздуха вокруг изделия. В случае установки изделия под навесным шкафом, расстояние от верха изделия до шкафа должно быть не менее 100 мм. По возможности не рекомендуется установка изделия под навесными шкафами. Для выравнивания изделия необходимо использовать регулируемые ножки.

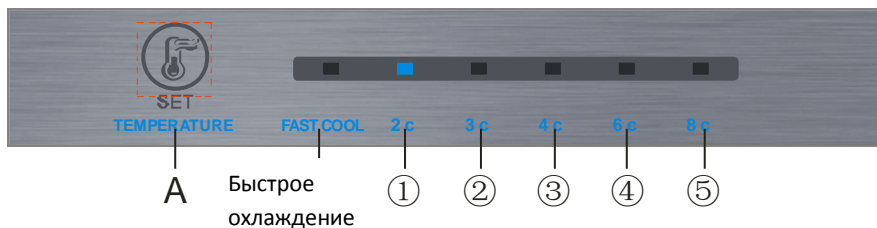
Предупреждение! После установки вилка должна быть доступна для обеспечения беспрепятственного отключения изделия от сети.

Электрическое соединение

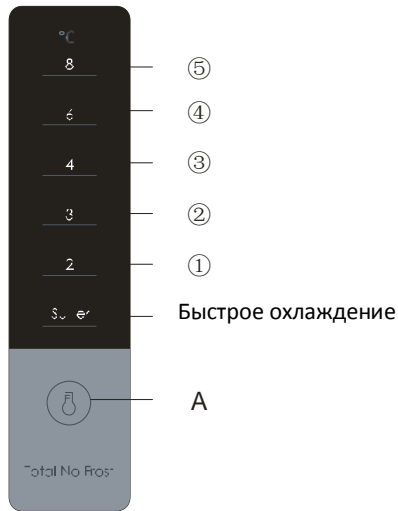
Перед подключением изделия к сети необходимо убедиться, что требования к напряжению и частоте тока, указанные на табличке изделия, соответствуют бытовой сети. Необходимо обеспечить заземление изделия. Вилка сетевого шнура имеет для этого соответствующий контакт. Если розетка бытовой сети не имеет заземление, необходимо обеспечить заземление изделия в соответствии с действующими нормами, проконсультировавшись с квалифицированным электриком. Производитель не несет ответственности в случае несоблюдения норм техники безопасности. Прибор соответствует директивам ЕС.

ПОВСЕДНЕВНАЯ ЭКСПЛУАТАЦИЯ

Выбор температурного режима холодильной камеры



- Для BMR1884NF*



- Для BMR-1884DNF*

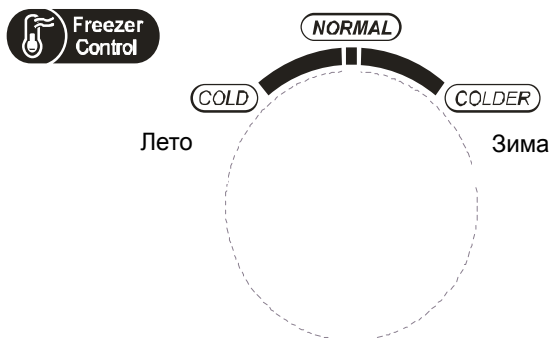
Кнопка **A** в обоих случаях исполнения отвечает за выбор режима работы. Последовательно нажимая кнопку **A** вы можете выбрать необходимый вам температурный уровень.



ПРИМЕЧАНИЕ! При первом включении все индикаторы дисплея будут гореть в течение 3 секунд. Затем индикаторы будут загораться и гаснуть поочередно. После окончания самодиагностики вы сможете выбрать желаемый режим.

Режим Быстрое охлаждение - при выборе данного режима холодильник в течение 150 минут будет работать на минимальном температурном уровне (при этом будут гореть два индикатора – Быстрое охлаждение и 2С). Затем вернется к предыдущим настройкам. В любой момент режим работы может быть изменен.

Выбор температурного режима морозильной камеры



Температурный режим морозильной камеры может выбираться в зависимости от температуры окружающей среды. Обычно достаточно режима NORMAL. В летнее время года, или при повышенной температуре окружающей среды (выше +35 градусов Цельсия) рекомендуется устанавливать режим COLD. Если температура окружающей среды ниже +10 градусов Цельсия, то рекомендуется выбор режима COLDER.

Первое использование

Чистка внутренних поверхностей

Перед первым использованием изделия необходимо помыть его изнутри теплой водой с добавлением нейтрального моющего средства для удаления запаха новой продукции, после чего протереть насухо.

Важно! Запрещается использовать синтетические моющие средства и абразивные порошки, т.к. это может повредить покрытие.

Замораживание свежих продуктов

- Морозильная камера может быть использована для замораживания свежих продуктов и их хранения в замороженном состоянии в течение длительного времени.
- Поместить свежие продукты для замораживания в нижнее отделение.
- Максимальное количество продукции, которое может быть заморожено в течение 24 часов, указано на заводской табличке.
- Процесс замораживания длится 24 часа: в течение данного периода времени запрещается увеличивать количество замораживаемой продукции.

Хранение замороженных продуктов

- При первом включении или после длительного периода неиспользования изделия перед помещением продуктов в камеру, необходимо установить режим высокого охлаждения и подождать не менее 2 часов.

Важно! В случае непреднамеренного размораживания, например, при отключении электроэнергии, более длительном, чем указано в технических характеристиках, размороженную продукцию необходимо употребить или приготовить в кратчайшие сроки, после чего готовые блюда заморозить.

Размораживание

Замороженные продукты и продукты глубокой заморозки перед приготовлением необходимо разморозить в холодильной камере или при комнатной температуре, в зависимости от запаса времени.

Продукты небольшого размера могут быть приготовлены в замороженном виде. В данном случае, приготовление займет больше времени.

Данная модель холодильника оборудована автоматической системой размораживания обеих камер.

ПОЛЕЗНЫЕ СОВЕТЫ

Советы по замораживанию

Ниже представлены советы по замораживанию продуктов:

- Максимальное количество продукции, которое может быть заморожено в течение 24 часов, указано на заводской табличке;
- Процесс замораживания занимает 24 часа. В течение данного периода времени запрещается увеличивать количество замораживаемой продукции;
- Рекомендуется замораживать только качественные, свежие и мытые продукты;
- Рекомендуется фасовать продукты небольшими порциями для обеспечения их полного и быстрого замораживания и последующего размораживания только необходимого количества;
- Рекомендуется заворачивать продукты в алюминиевую фольгу или полиэтилен и убедиться в целостности упаковки;
- Не рекомендуется располагать свежие не замороженные продукты вплотную к замороженным, т.к. это повысит температуру последних;
- Постные продукты хранятся дольше жирных; соль снижает время хранения продуктов;
- Наледь на продуктах при их употреблении непосредственно из морозильной камеры может вызвать обморожение;

- Рекомендуется указывать дату замораживания на упаковке каждого продукта для облегчения поиска;
- Рекомендуется указывать дату замораживания на упаковке каждого продукта для контроля времени хранения.

Советы по хранению замороженной продукции

Для достижения оптимальной работоспособности изделия необходимо:

- Убедиться, что приобретаемые замороженные продукты хранились в магазине надлежащим образом;
- Обеспечить максимально короткое время транспортировки замороженных продуктов из магазина до размещения в морозильной камере;
- Не открывать дверь камеры слишком часто и на длительное время.

После размораживания продукты быстро портятся и не могут быть заморожены повторно.

Превышение срока хранения, указанного на упаковке продукта, не допускается.

Советы по охлаждению свежих продуктов

Для достижения оптимальной работоспособности изделия:

- Запрещается хранить в холодильной камере теплые продукты и испаряющиеся жидкости.
- Необходимо накрывать или упаковывать продукты, в частности, имеющие сильный запах.

Советы по хранению в холодильной камере

- Любые продукты завернуть в полиэтиленовые пакеты и поместить на стеклянные полки над ящиками для овощей.
- В целях безопасности не рекомендуется хранить такие продукты более двух дней.
- Приготовленные продукты, холодные блюда и т.д. накрыть и поместить на любую полку.
- Фрукты и овощи тщательно вымыть и поместить в специальные ящики.
- Масло и сыры поместить в специальные вакуумные контейнеры или завернуть в алюминиевую фольгу или полиэтиленовую пленку для предотвращения попадания воздуха.
- Бутилированное молоко должно быть закрыто крышкой и храниться в дверных лотках.

Чистка

В целях гигиены необходимо регулярно осуществлять чистку внутренних поверхностей и аксессуаров изделия.

Внимание! Во время чистки изделие должно быть отключено от сети. Опасность поражения электрическим током! Перед чисткой необходимо выключить изделие и отключить вилку от розетки или отключить автомат-выключатель, или извлечь предохранитель. Запрещается чистить изделие парочистителем, на электрических компонентах может осесть влага, что приведет к поражению электрическим током! Горячий пар может привести к повреждению пластиковых деталей. Изделие должно быть сухим перед вводом в эксплуатацию.

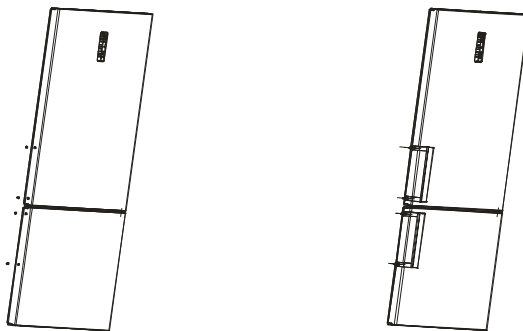
Важно! Эфирные масла и органические растворители, такие как лимонный сок, сок апельсиновой корки, масляная кислота, чистящие средства на основе уксусной кислоты, могут повредить пластиковые детали.

- Контакт таких веществ с деталями изделия не допускается.
- Запрещается использование абразивных чистящих средств
- Извлечь все продукты из изделия. Разместить продукты в прохладном месте и накрыть.
- Перед чисткой необходимо выключить изделие и отключить вилку от розетки или отключить автомат-выключатель, или извлечь предохранитель.
- Чистку изделия и его аксессуаров осуществлять ветошью, смоченной в теплой воде. После чистки протереть ткань, смоченной в чистой воде и вытереть насухо.
- После сушки изделие можно вводить в эксплуатацию.

ПЕРЕНАВЕШИВАНИЕ ДВЕРИ

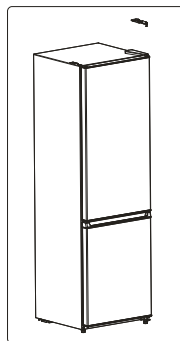
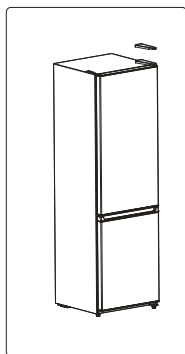
Примечание! Все работы по перенавешиванию двери для безопасности и удобства рекомендуется проводить вдвоём.

Снимите декоративные заглушки верхней крышки. Установите ручки дверей и зафиксируйте их винтами. Установите декоративные заглушки.




ПРИМЕЧАНИЕ! Установка ручек с другой стороны аналогична описанной выше.

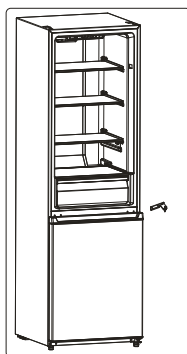
1. Снимите декоративную крышку верхней петли и отвинтите петлю.



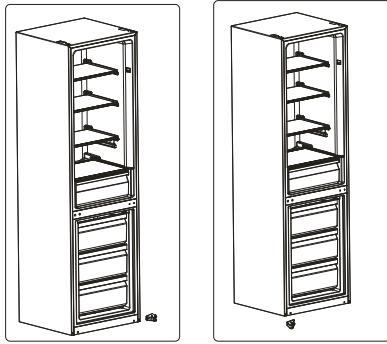
2. Снимите верхнюю дверь, аккуратно отложив её в сторону, чтобы не поцарапать.



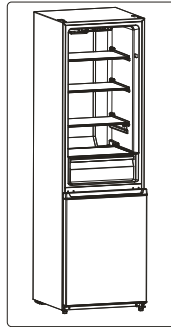
3. Отвинтите среднюю петлю. Снимите нижнюю дверь и аккуратно отложите её в сторону, чтобы не поцарапать.



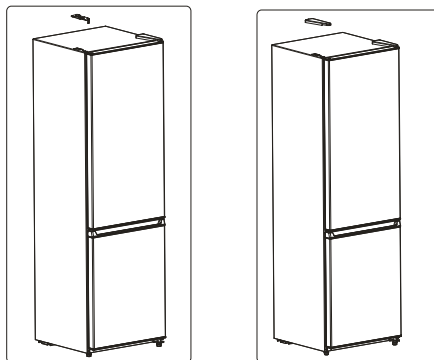
4. Отвинтите нижнюю петлю и установите её с другой стороны.



5. Установите нижнюю дверь и среднюю петлю, не фиксируя её. Отрегулируйте дверь, обеспечив плотное прилегание, и зафиксируйте петлю.



6. Установите верхнюю дверь и верхнюю петлю, не фиксируя её. Отрегулируйте верхнюю дверь, обеспечив её плотное прилегание, и зафиксируйте петлю. Установите декоративную крышку.



УСТРАНЕНИЕ НЕИСПРАВНОСТЕЙ

Внимание! Перед устранением неисправностей необходимо отключить изделие от сети. Устранение неисправностей, не представленных в настоящей инструкции, должно осуществляться только квалифицированным электриком или компетентным лицом.

Важно! Нормальная работа изделия может сопровождаться определенными звуками (компрессор, циркуляция хладагента).

Неисправность	Возможная причина	Способ решения
Холодильник не включается	Холодильник отключен от электросети	Проверьте сетевую вилку
Дверь плотно не закрывается	Не полностью задвинуты ящики	Проверить ящики
	Загрязнен уплотнитель двери	Тщательно протереть уплотнитель
	Некорректно выставлен горизонтальный уровень	Проверить уровень и при необходимости отрегулировать
Холодильник шумит при работе	Некорректно выставлен горизонтальный уровень	Проверить уровень и при необходимости отрегулировать
	Холодильник контактирует со стенами или другими приборами	Проверить и в случае необходимости устранить причину
Холодильник недостаточно охлаждает	Дверь открыта или оставалась открытой долгое время	Плотно закройте дверь. В случае необходимости установите на некоторое время максимальный режим охлаждения.
	Недостаточная циркуляция воздуха вокруг холодильника	Проверьте правильность установки холодильника

СПИСОК СЕРВИСНЫХ ЦЕНТРОВ

			код города
ООО «Видеотехника – Сервис»	Абакан	г. Абакан, ул. Бурамыа, д. 3	3902 279132
ООО «Рембыттехника»	Азов	г. Азов, Ростовская обл., ул. Чехова, д.28	86342 4-14-90
ИП Сергей Владимирович Александров	Азов	г. Азов, ул. 3. Космодемьянской, д. 62	86342 4-49-40
ООО «Технология в жизни»	Амурск	г. Амурск, пр-т Комсомольский, д.29, оф.30	8(922)223-54-94,8(914)155-16-33
Теннисервис	Арзамас	г. Арзамас, ул. Ч.Мая, д. 4	83147 4-07-40; 4-09-73; 3-51-65
Фурет	Арзамас	г. Арзамас, ул. Комсомольская, д. 115	86137 7-79-39; 3-36-96
СЦ "Мир"	Архангельск	г. Архангельск, ул. Гагарина, д. 1	8182 27-55-10; 27-60-66
ИП Загородняя С.М.	Архангельск	г. Архангельск, Первомайская ул., д. 22	8182 43-09-61
Зерин	Астрахань	г. Астрахань, ул. Ковалева, 72 А	8512 40-10-35; 40-10-24
ООО "Хайтек Сервисный центр"	Астрахань	г. Астрахань, ул. П.Островского, 148А, офис 202 ; ул. Ташкентская, д.13А	852 42-52-02
Сервисная компания ЭЛИОМ АКРАТ-СЕРВИС	Астрахань	г. Астрахань, ул. Савушкина, д. 51А	8512 63-27-27
Дюда	Балашиха	г. Балашиха, ул. Лунчарского, д.102	917 213-17-78
ООО «Альфастар»	Барнаул	г. Барнаул, ул. Пролетарская, 113	3852 63-59-88; 63-94-02; 23-58-20
Сервисный центр "Клеан"	Барнаул	г. Барнаул, ул. Власковский, 49А/16	3852 60-13-49; 48-50-67
ИП Кривошея С.А.	Барнаул	г. Барнаул, ул. Льва Толстого, д. 8	3852 319-912, 256-795
ООО "Максимум"	Барнаул	г. Барнаул, ул. Смирнова, д.73 А	3852 24-79-33
Промосна	Великоуралск	г. Великоуралск, пр-т Б. Хмельницкого, д.187, корп. 3	3852 33-66-08
ООО "РЕМБЫТТЕХСЕРВИС"	Великоуралск	г. Великоуралск, ул. Ленина, д.43	4722 34-03-22
ООО «ТАРУС ПЛЮС»	Вейск	г. Вейск, пер. Мирова, д.8	3854 35-69-70
Сервисный Центр "Технополис"	Владивосток	г. Владивосток, ул. Калинина, д.127	6142 634945
Ленинская Электроника	Вратск	г. Вратск, ул. Пионерская, 23/40	3963 45-99-07; 45-98-86
СЦ «Мастер-Сервис 32»	Вранск	г. Вранск, ул. Мухоморова, д.23/1	4832 307-188; 30-77-89
ООО "Себар"	Вранск	г. Вранск, ул. Белинская д.1, корпус 10	89003577312
РемБытТехника	Вургулянск	г. Вургулянск, ул. Транспортная, д. 2	3352 910-99-89,8(280)22158
ТелеМаг	Вуденоски	г. Вуденоски, ул. Кирова, д.235	86559 4-16-24
ИП Циновод Д.С	Вуденоски	г. Вуденоски, ул. Октябрьская, д.84	86559 4-08-02
ООО Техноа Н.М.	Вулугуй	г. Вулугуй, 2 микрорайон, д. 34	35 3274-147-787
ООО "Юнодор"	Великие Луки	г. Великие Луки, пер. Октябрьский, д.13	81153 02706
ТКТ "Орбита"	Великий Новгород	г. Великий Новгород, ул. Кочетова, 23а	8162 94-80-10; 61-12-00; 33-59-18;
ООО "Аргита –Сервис"	Владимирская	г. Владимирская, пр. Юста, д. 15	8627 25-01-07; 75-77-77; 55-08-70
Телс Сервис	Владимир	г. Владимир, ул. Коммунаров, 60	4921 214-65-01; 30-50-55
Домовой сервис	Владимир	г. Владимир, ул. Батурина, д.39	4922 44-72-80; 44-72-81
ИП Спицына Раиса Александровна	Волгоград	г. Волгоград, ул.Томская, д.44	8442 8-917-333-78-80; 98-16-47
ИП Долгийский Владимир Николаевич	Волгоград	г. Волгоград, ул.Историческая 140а; г. Элиста 3-й микрорайон д. 21а	8(861)6865000; 8(902)6543911
ИП Ибрагимов М.А.	Волгоградск	г. Волгоградск, ул. Карла Маркса, д.30	86392 52929
Вологда	Вологда	г. Вологда, ул. Новгородская, д. 7	8172 52-19-39; 53-99-39; 53-99-69
ИП Есенино А. В.	Вологда	г. Вологда, ул. Комбова, д.87	8172 55-83-96; 55-82-07
Орбита-сервис	Воронеж	г. Воронеж, ул. Донбасская, 1	4732 776625
ООО "КомпЛайн"	Воронеж	г. Воронеж, пр-т Труда, д. 39	4732 41-00-51; 78-50-54; 39-78-90
ООО "Технополис"	Грозный	г. Грозный, ул. Ханхальская, д. 75	8(928)024-55-66
ООО "Алиф"	Грозный	г. Грозный, ул. Мамлюковская, д.178	8712 22-49-21
ООО Мирис Сервис	Грозный	г. Грозный, ул. Мамлюковская, д.100	8(928) 21-61-01, 8(928)405-22-10
Техноцентр «Радуга»	Дзержинск	г. Дзержинск, ул. Чапаева, д.69/2	8313 28-11-46; 28-14-20
Эл Ком Сервис	Дмитровград	г. Дмитровград, ул. Октябрьская, д. 63	84-235 2-86-59; 1-14-64
ООО «МИКРОН-ЕВПАТОРИЯ»	Еватория	г. Еватория, просп. Победов, д. 67	36569 4-47-76; 8(978)116-79-00
ИП Лавровых Константин Анатольевич	Ейск	г. Ейск, ул.Мамонтова, д.55	86132 05-20
Теннисервис	Ейск	г. Ейск, ул. Пушкина, д.84	86132 02-11; 71(918) 41-49-55
Мастер-Сервис	Екатеринбург	г. Екатеринбург, ул.Д.Зверева д.13 литер А оф.2	343 385-1289
Remplinger	Екатеринбург	г. Екатеринбург, Тракторостроител, д.19	343 361-51-49
ИП Фоминых В.И.	Екатеринбург	г. Екатеринбург, ул. Рассветная 7, 4П	344 288-03-69
ООО Вирис-Плюс	Екат.	г. Екатеринбург, д.47	47467 08-01-01
ООО Техно Торговый Центр Стинго"	Ессентуки	г. Ессентуки, ул. Пушкина, д.128 в	87934 4-15-55
Жигули-Гарант	Жигулевск	г. Жигулевск, ул. Мира, 21	84862 2-28-73
ПРОТОР СЕРВИС	Зеленоград	г. Зеленоград, корп. 1534	499 177-82-12
ООО «Интергаз»	Иваново	г. Иваново, ул. Комсомольская, д.12	4932 314-65-01; 314-60-06
ИП Шныков Н.В.	Иваново	г. Иваново, м. Авдотьино д.24, корп. 1	4932 26-18-18
ООО "Элгуд"	Ижевск	г. Ижевск, ул. В. Сивкова, д.152	3412 771010
ООО «Радуга»	Ижевск	г. Ижевск, Воткинское ш., д. 302	3412 432039,304465
Мидас	Иркутск-Ольга	г. Иркутск-Ольга, ул. Советская, д. 173	8342 45-73-68; 41-77-43
ИП ТИС	Иркутск	г. Иркутск, ул. Патристическая, д. 169	3952 31-85-01; 31-31-09
ООО "АЛБТЕКС"	Иркутск	г. Иркутск, ул. Советская, д. 45а, оф. 01	3952 29-49-95
ИП Фекрединой Альберт Гаврилович	Иркутск	г. Иркутск, ул. Лермонтова, д.281	3952 51-15-24
ООО «Луган»	Казань	г. Казань, ул. Деятельское, д. 106 А	843 562-47-07; 562-46-45; 562-46-44; 260-04-12
ООО "Элиет"	Казань	г. Казань, ул. Серова, д. 112/11, помещение 2	843 30-61-64
ООО "ТТТ "Вега"	Калининград	г. Калининград, ул. Ю. Гагарина, д.41-45	4012 35-85-05; 58-22-04; 46-19-81
ООО "К-сервис"	Калуга	г. Калуга, ул. Вилloнова, д. 14	84842 56-51-91
ИП Устатов Е.Н.	Камени-Шантский	г. Камени-Шантский, ул. Железная, д.73	86305 3-19-11
Альфа-Сервис	Камышин	г. Камышин, ул. Ленина, д.68	84457 45-86-89; 9-17-43; 9-00-75; 9-42-94
Дмитрия Ю.С.	Канаш	г. Канаш, ул. Толстая, д.20	81533 15-16-19; 23-67
Электронлар	Канаш	г. Канаш, пр. Ленина, д.71а	8(906)388610
Т-Сервис	Канск	г. Канск, ул. Московская, 66	319161 3-39-13
Коммон	Кемерово	г. Кемерово, ул. Потемкина, д. 8	3842 42-45-74
Сервисный центр Мастер	Кемерово	г. Кемерово, ул. В.Володарской, д. 4, пр.Ленина, д. 25 в	3842 30-10-43; 30-19-91; 37-79-28
Зеран-Сервис	Киров	г. Киров, ул. Невзорова, д. 42	8332 57-78-10; 54-70-77; 54-21-56
Эксперт	Киров	г. Киров, Октябрьский пр-кт, д. 116а	8332 54-69-56; 37-01-01
ООО «ЦПС-Киров»	Киров	г. Киров, ул. Московская, д. 9	8332 355513
ООО «Гамбит»	Комсомольск-на-Амуре	г. Комсомольск-на-Амуре, ул. Ленина д. 76/3	4217 59-58-51
СЦ Быт Кузани	Кореневск	г. Кореневск, ул.Турмына, д. 2 У	86142 3-11-13
ИП Бондаренко А.В.	Кореновск	г. Кореновск, ул.Турмына, д. 2 "А"	86142 4-43-59
ИП Благовещенская М.Н.	Кострома	г.Кострома, ул. Коммунаров, д.5	4942 30-00;639-723
Город мастер	Красноярск	г. Красноярск, ул. Яковлева, д. 59	3912 90-06-47; 44-54-12
ДОН ТВ СЕРВИС	Красноярск	г. Красноярск, ул. Жароворословников, д. 11	3912 14-46-51
СМС сервис	Курган	г. Курган, 6А микрорайон, д. 11/1, офис 10	3522 47-27-25
ООО "Зуралл Монтак Сервис"	Курган	г.Курган, ул.Левингуй, д.9	3522 55-58-44
Мавкс	Курск	г. Курск, ул. Студенческая, д. 36-а, г. Курск, ул. Сумская, 376	4712 35-04-91; 50-85-90
Альфа-Сервис	Курск	г.Курск,ул.Липовая,д.128	4712 31-29-23; 30-41-00
Универсаль Сервис	Ленинградская	г.Косовский край, станица Ленинградская, ул.Жлобы, д. 577	86145 3-16-14
Электрон-Сервис Майкоп	Майкоп	г. Майкоп, ул. Димитрова, 25	8772 57837/556238
ИП Андрощенко А.С.	Майкоп	г. Майкоп, ул. Курганная, д.328	8772 53-06-39
ООО "Росгаз"	Махачкала	г.Махачкала, пр. Калинина, д. 20	8722 839373
СЦ Техно БЗ	Махачкала	г. Махачкала, пр-т. Ахмедовского, 14/минимаркет д. 21	8722 62484/64285
ИП Кузубов С.В.	Магочера	г.Магочера, ул.Нимеяевое шоссе, д.126	81536 7-29-54
АВС-Сервис	Москва	г. Москва, ул. Паустовского, д.8, к.1	495 421-84-88; 423-66-00; 421-77-51
ООО «Кристалл»	Москва	г. Москва, Ярославское шоссе д. 130, корп.1	495 230-23-01
Лидер-Сервис	Мурманск	г.Мурманск, ул.Китовская, д.46	8152 44-47-49; 40-03-83
СибИО	Набережные Челны	г.Набережные Челны, пр. Валютова д.20	8522 59-7-13; 35-90-02; 35-90-42; 38-18-32; 46
АЦС «Эксперт»	Назарь	г. Назарь, ул. Заводская №2	+7(904)058-55-55
Смолинский Г.В	Находка	г. Находка, ул. Павлова, 11	4236 69-78-67
ТЛ "СТНОС"	Нерюнги	г.Нерюнги, ул.Чурибинская, д. 18	41147 8-89-71
Нижняя автомобиль	Нижний Новгород	г.Н. Новгород, ул. Гирова, 18 А	831 663-84-68; 277-57-79
ООО "ТРАНССЕРВИС"	Нижний Новгород	г.Н.Новгород, ул. Артельная, д.1, офис 101	831 463-61-77
ООО "ТехноТрейд"	Новосибирск	г.Новосибирск, пр. Дзержинского, д.224/3	8617 766106; 89628547575
СЦ "ВБ-Мастер"	Новосибирск	г.Новосибирск, Мировой/Горький, д.61	383 355-52-99; 357-14-98
ООО «Ирис»	Новосибирск	г.Новосибирск, ул.Первомайская,220	383 387-15-16
Рембыттехника Плюс	Озёрск	г. Озёрск, ул. Калинина, 128	35130 7-99-91
Бытовая техника	Омск	проспект Комарова, д.8	3812 57-95-40; 32-20-63; 41-87-06
ООО «Сервисный центр СибТекс»	Омск	г. Омск, ул. 24-я Линия, 59	3812 36-98-04; 36-91-04; 36-70-44
Мастер	Орел	г. Орел, ул. Латышских стрелков, 1	4862 751480

ЕвроСервис	Орел	г.Орел, ул.Приобстроительная, д.10	4862	40-86-81;40-86-82;43-40-66
ООО "АРС"	Орел	г.Орел, ул. Революции, д.1	4863	55-60-14
ООО "Сервистехника"	Орenburg	г.Орenburg, ул. Лесозащитная, д.18	3532	66-30-66
ООО "Гранд-Сервис"	Орск	Орenburgская обл., г. Орск, пр. Ленина, д.11	3537	25-00-70
Техсервис	Орск	г. Пенза ул. Володарского, д.32	8412	56-04-90; 20-60-90; 52-10-50
Импортер-сервис	Пермь	г. Пермь, ул. Инженерная, д.10	342	266-12-60; 265-69-83
Евро-Сервис	Пермь	г. Пермь, ул. Кривина, 23, ул. Большевикская, 194, ул. Анри Барбюса, 60	342	38-38-80; 236-30-33; 236-13-94
ООО "СК-сервис"	Пермь	г. Пермь, ул. Деревоблагодная, д.3, корп. Б	342	211-40-99
ТД "Форуи"	Прокляевск	г. Прокляевск, пр. Ленина, д.2	3846	69-30-61; 69-29-37
Ремонт и Сервис	Псков	г. Псков, ул.Тураа, 11	8112	338650, 538630
АСЦ "ЮГ-Сервис"	Пятигорск	г.Пятигорск, ул.Дружбинина, д.20	8793	335-43; (928) 357-36-16
ИП Сериков А.Ю.	Пятигорск	г. Пятигорск, ул. 5-ый Переулоч, д.13	8793	987-011; 891818743-69-46
Мастер	Ростов-на-Дону	г. Ростов-на-Дону, ул.50-летия Ростсельмаша, д.1/52	863	219-21-12;8-800-100-51-52
ИП Репенко В.Н	Ростов-на-Дону	г. Ростов-на-Дону, ул. Амираяна, д. 1 "А"	863	230-31-31;8-961-280-31-31
Синтез	Рубцовск	г. Рубцовск, ул. Машинная, д.212	38527	4-65-43
ИП Матвеева И.Л.	Рязань	г. Рязань, ул. Красодрайская, д.67	83451	2-55-12; 2-22-58; 4-48-65; 2-24-61
Транс-экспедиция	Рыбинск	г. Рыбинск, пр-т Серова, 8	4855	55-65-72; 26-32-83; 28-65-10
ИП Грачев О.А.	Рязань	г. Рязань, ул. Новая, 51 Г	4912	21-02-19; 28-39-93
ООО "Гарант-Техно"	Рязань	г. Рязань, ул. Пушкина, д.14.	4912	76-88-01;76-34-83
Выход-Сервис	Самара	г. Самара, ул. Маркс Толкаев, д.137	846	625-32-62
Видео-Сервис Самара	Самара	г. Самара Московское шоссе 24 км, д. 5	846	225-12-73
ООО "СТАНДАРТ-ЭКСПЕРТ"	Самара	г. Самара, ул. 22 партсъезда, д. 21	846	265-68-86
Авторизованный Центр «Пионер Сервис»	Санкт-Петербург	г. Санкт-Петербург, Лиговский проспект, дом 52, литера А	812	324-75-33
СЦ Трансервис-Петербург	Санкт-Петербург	г. Санкт-Петербург, Загорский бульвар, д.33, помещение 7Н лит. А	812	701-79-97;309-59-69
Выход-Сервис	Саранск	г. Саранск, ул. В. Терещицкой, 18 А	8342	24-98-58; 57,19-19
ООО "Телетельный Союз"	Саранул	г.Саранул, ул. Советская, д.88	3414	732614;89124529150
ООО «РИМ-Сервис»	Саратов	г.Саратов, Чернышевского, д. 88	8452	488222 доп. 2
ИП Гусев В.А.	Сасово, Рязанская об.	г.Сасово, ул. Малышева, д.49	49133	2-770;5-14-31
Варенбуф В.И.	Северодвинск	г. Северодвинск, ул. Гагарина, д.12	8184	588-72-21; 27-84-62
Телемир-Сервис	Симферополь	г. Симферополь, ул. Ковалькив, д.72	0652	69-07-78; (050)424-68-30
Ремонт бытовой техники	Соликамск	г.Соликамск, ул. Беллинского, д.11	34253	28526
ООО "Техно-Сервис"	Ставрополь	г. Ставрополь, ул. 7-я Промышленная, д. 6	8652	295530
СЦ "К-Сервис"	Ставрополь	г. Ставрополь, ул. Ленина дом №468, ТЦ "Телемир"	8652	667-095
Экспресс-Сервис	Старый Оскол	г.Старый Оскол, мкр. Олимпийский, д.7	4725	62-41-00
Вега-Сервис	Тамбов	г.Тамбов, ул.Кивидзе, 69	4752	73-94-01; 73-94-03
ООО «ПАРАГРАФ-ДИЗАЙН»	Тверь	г.Тверь, б-р Шмидта д.18	4822	475858, 476565, 89106476565
Стэн-Сервис	Тверь	г.Тверь, пр-т Чайковского, д.100	4822	32-00;23-35-40-81
ИП Любуев С.Н.	Текстильщик	г.Текстильщик, ул. Гоголя, д.2/2	86196	7-20-53
Бытовки	Тобольск	г.Тобольск пер. Знаменский стр. 4 ТЦ „Симпатки“, пав. № 42 АСЦ „Бытовки“	3456	27-34-39
ГлавбытСервис	Томск	г.Томск, ул. Некрасова, д. 12	3822	266865, 266462
ООО "К-сервис"	Тула	г.Тула, ул. Ф.Энгельса, д. 89	4872	32-56-07
ООО "Бит-Сервис"	Тула	г.Тула, ул.Шанювала, д. 45	4872	70206, (953) 431, 44 81
Ваш дом	Томень	г.Томень, ул. Ватулина, д.55	3452	99-49-05; 46-69-91
СЦ Канифоль	Томень	г. Томень, ул. Николая Зеллинского, д.24	4	(7 929) 269-56-60
СОВРЕМЕННЫЙ СЕРВИС	Ульяновск	г.Ульяновск, ул.Металлистов, д.16/7	8422	73-29-19; 73-44-22
Компания "ПМП"	Урай	г.Урай, мкр. Аэропорт, д. 29	34676	13-15-15
ООО "Техносервис"	Уссурийск	г. Уссурийск, ул. Советская, д.96	4234	33-53-05; 33-51-80
ООО «ПРОМОУФ»	Уфа	г.Уфа, проспект Салавата Юлеева, д. 59	3472	524607
Сервис-Центр Регион	Уфа	г.Уфа, Башкорстан, ул. Аксакова, д.73	347	251-13-27; 251-79-79; 223-60-60
ЦТО «Альфа-Сервис»	Ханты-Мансийск	г. Ханты-Мансийск, ул. Обская, д. 29; г. Урай, 2-й мкр., д. 46	3467	30-00-01; 30-00-05; 35-67-00; 35-67-01; (34676) 222-61
ООО «Импайл»	Чебоксары	г.Чебоксары, Пржемынский б-р, д.11	8352	62-28-41; 62-38-90
ООО «ВТИ-Сервис»	Чебоксары	г.Чебоксары, пр. М.Горького, д.52/25	8352	61073;4313132
Рембыттехника	Челябинск	г.Челябинск, ул. Производственная, 85	351	239-39-60; 239-39-66
ООО "Ваш Мастер"	Череповец	г.Череповец, ул. Батюшкова, д,7	8202	31-36-07;64-22-73
ИП Эвлев Анавар Хамитбиевич	Черкесск	г. Черкесск, ул. Титовское шоссе, д.13	87875	7-44-82
ИТ Сервисный центр	Чита	г.Чита, ул. Байкальская, д.19, ТЦ «Камаль», 2 этаж, г.Чита, ул.Трактова, 54, ТЦ	3022	72-02-03
Сервисный центр «ДимКат»	Чита	г.Чита, Трактова, 54 ТЦ «Кардинал»		8-914-462-5649
ИП Дунарт Д.И.	Чусовый, Пермский	г.Чусовый, ул. Мира, д.8, маг. Орбита	(919) 4658462	
СЦ «Экспресс-сервис»	Шадринск	г. Шадринск, ул. Советская, д. 75, ул. Спартана д.51	35233	2552,6117
НОИД-сервис	Шадринск	г. Шадринск, ул. Середкова, д.107	35233	4-93-32
ИП Полянов О.В.	Шакты	г.Шакты, пр-т Победы революции, 111, к. 1, ном. 30	8636	23-72-27; 28-87-12
Пуверский С.И.	Шакты	г.Шакты, пр-т Победы революции, 85 офис 200	8636	22-30-00
Ави-Электроник	Ялта	г.Ялта, ул. Ждановского, 3	79788423032	
ТАУ	Ярославль	г.Ярославль, Московский пр-д, 1а, стр. 5	4852	90-66-778/78; 52-22-78/77; 79-21-00
ООО "Рослан-Сервис"	Ярославль	г.Ярославль, ул. Ныктона, д. 34	4852	84-00-40
СЦ "ЯрСервис"	Ярославль	г.Ярославль, Ленинградский пр-т, д.52а	4852	900-242, 283-300, 284-400 (доп.203)

Уточнить адреса и телефоны авторизованных сервисных центров можно на сайте SHIVAKI.COM или по телефону: (495)230-23-01

Правообладатель: Шиваки (Джэпен) Индастриз Лимитед (Shivaki (Japan) Industries Limited), 2001, Централ Плаза, 18 Харбор Роуд, Ванчай, Гонконг (2001, Central Plaza, 18 Harbor Road, Wanchai, Hong Kong)

Изготовлено: По заказу Шиваки (Джэпен) Индастриз Лимитед (Shivaki (Japan) Industries Limited), 2001, Централ Плаза, 18 Харбор Роуд, Ванчай, Гонконг (2001, Central Plaza, 18 Harbor Road, Wanchai, Hong Kong)

Изготовитель: ООО “Айстрон”

Адрес: Россия, 238345, Калининградская область, г. Светлый, пос. Волочаевское, пер. Спортивный, д. 18

Дата изготовления указана на наклейке с серийным номером холодильника на задней стенке корпуса.

Изготовлено в соответствии с ТУ 5156-001-03602107-2016, с ТУ 5156-002-03602107-2016.

Соответствует требованиям Технического регламента Таможенного союза ТР ТС 004/2011 “О безопасности низковольтного оборудования”; Технического регламента Таможенного союза ТР ТС 020/2011 “Электромагнитная совместимость технических средств”.

Гарантийный срок указан в гарантийном талоне.



Срок службы изделия – не менее 5 лет со дня начала эксплуатации.

Продукция компании SHIVAKI.

Сделано в России.