



ЭЛЕКТРОННЫЕ КУХОННЫЕ ВЕСЫ

ECO-BS101K

ECO-BS102K



РУКОВОДСТВО ПО ЭКСПЛУАТАЦИИ

Уважаемый покупатель!

Благодарим вас за выбор электронных кухонных весов. Эти весы предназначены для точного измерения веса продуктов. При использовании по назначению весы смогут прослужить вам много лет.

Пожалуйста, внимательно изучите настоящее Руководство. Оно содержит важные указания по безопасности, эксплуатации весов и по уходу за ними. Позаботьтесь о сохранности настоящего «Руководства по эксплуатации» и, если весы перейдет к другому хозяину, передайте его вместе с прибором.

СОДЕРЖАНИЕ

МЕРЫ ПРЕДОСТОРОЖНОСТИ.....	3
РЕКОМЕНДАЦИИ ПО ОБРАЩЕНИЮ С ВЕСАМИ.....	3
ЗАМЕНА БАТАРЕЙ ПИТАНИЯ.....	3
ИНДИКАТОРЫ ДИСПЛЕЯ.....	4
ВЫБОР ЕДИНИЦ ИЗМЕРЕНИЯ.....	4
ОПЕРАЦИИ ВЗВЕШИВАНИЯ.....	4
ОПРЕДЕЛЕНИЕ ОБЪЕМА МОЛОКА И ВОДЫ.....	5
ПРЕДУПРЕЖДАЮЩИЕ ИНДИКАТОРЫ.....	5
ЧИСТКА И УХОД.....	5
БЕЗОПАСНАЯ УТИЛИЗАЦИЯ.....	5
ТЕХНИЧЕСКИЕ ХАРАКТЕРИСТИКИ.....	5

МЕРЫ ПРЕДОСТОРОЖНОСТИ

Весы предназначены для бытового применения. Запрещено коммерческое или профессиональное использование весов.

Устанавливайте весы на ровную, твердую и устойчивую поверхность.

Следите, чтобы на весы не попадала жидкость. Категорически запрещается погружать весы в воду или споласкивать их под струей воды. Запрещается мыть весы в стиральных и посудомоечных машинах.

Запрещается ударять или ронять весы, подвергать их воздействию высоких температур, прямых солнечных лучей, влажности.

Запрещается нажимать излишне сильно или острыми предметами на кнопки.

Используйте весы вдали от источников электромагнитного излучения (микроволновых печей, мобильных телефонов и т.п.), т.к. оно может повлиять на точность измерений.

Запрещается помещать весы в микроволновые печи, духовки и т.п.

Запрещается перегружать весы, в противном случае они могут выйти из строя.

Всегда ставьте весы на ровную поверхность.

В случае возникновения любых неисправностей в работе весов не пытайтесь самостоятельно их починить, обратитесь в авторизованный сервисный центр производителя. Неквалифицированный ремонт лишает вас права на гарантийное обслуживание.

Храните весы в сухом месте для защиты электронных компонентов.

Храните весы вдали от угловатых предметов - для предотвращения случайного нажатия на кнопки управления (чтобы избежать ненужного потребления энергии).

Запрещается долгое время (больше нескольких секунд) держать весы под нагрузкой.

Весы были откалиброваны на заводе, после чего проводить калибровку уже не нужно.

МЕРЫ ПРЕДОСТОРОЖНОСТИ ПРИ ИСПОЛЬЗОВАНИИ ЭЛЕМЕНТОВ ПИТАНИЯ

Используйте только рекомендованные элементы питания.

Не используйте одновременно старую и новую батарейку или батарейки разного типа.

Устанавливайте батарейки правильно, следя за соответствием знаков «плюс» и «минус» на корпусе батарейки и в батарейном отсеке.

Убедитесь, что отсек с батарейками плотно

закрыт.

Храните неиспользуемые батарейки в упаковке, подальше от металлических предметов, которые могут вызвать короткое замыкание.

Внимайте разрядившиеся батарейки.

Внимайте батарейки, если не планируете использовать весы в течение длительного времени, чтобы избежать утечки химикатов в отсеке для батарей.

Держите неиспользуемые батарейки подальше от детей.

Если у вас есть подозрение, что ребенок проглотил батарейку, обязательно обратитесь за медицинской помощью.

Запрещается разбирать или бросать батарейки в огонь.

Не пытайтесь подзарядить обычные батарейки (не аккумуляторные).

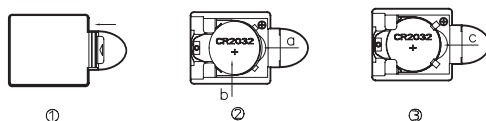
КОМПЛЕКТАЦИЯ

Весы

Руководство по эксплуатации

Гарантийный талон

ЗАМЕНА БАТАРЕЙ ПИТАНИЯ



Весы питаются от одной батарейки CR2032 3 В.

Перед началом эксплуатации установите батарейку в батарейный отсек.

Если на дисплее появился индикатор низкого заряда батареи «Lo», если результаты взвешивания некорректны или весы стали медленно работать, это означает, что нужно заменить батарейку.

1. Откройте крышку батарейного отсека на обратной стороне весов.
2. Извлеките из отсека использованную батарейку (при необходимости используйте острый предмет) и установите на ее место новую знаком «+» вверх.
3. Закройте крышку отсека.

ЭКСПЛУАТАЦИЯ

Выбор единиц измерения

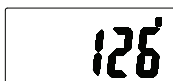
Переключателем на обратной стороне весов установите нужную единицу измерения.

Основные операции взвешивания

Поставьте весы на ровную, твердую и устойчивую поверхность. При необходимости сверху поставьте чашу. Коснитесь кнопки ON/OFF, чтобы включить весы.



Весы перейдут в режим самотестирования, на дисплее отобразятся все индикаторы. Через 2-3 секунды весы стабилизируются, и на дисплее отобразится индикация «0».



Положите продукты на весы, чтобы определить их вес.

Коснитесь кнопки ON/OFF, чтобы выключить весы, либо через 2 минуты весы выключатся автоматически.

Измерение веса продуктов без учета веса чаши

Если вы хотите точно измерить вес содержимого чаши без учета собственного веса чаши, вы можете воспользоваться двумя способами:

1. Поставьте на выключенные весы чашу, а затем включите их. Весы начнут работать с нулевым начальным показателем.
2. Включите весы, дождитесь их стабилизации, поставьте на весы пустую чашу, дождитесь стабилизации показаний (вес чаши), затем нажмите кнопку TARE, и весы обнулятся. Теперь вы можете наполнить чашу продуктами, чтобы определить их вес без учета веса чаши. Если вы уберете чашу до того, как наполните ее, на весах отобразится вес чаши с индикатором отрицательного веса. Когда вы снова поставите чашу на весы, они будут учитывать только вес содержимого чаши.

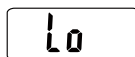
Взвешивание нескольких продуктов

1. Включите весы, дождитесь их стабилизации, поставьте на весы пустую чашу, дождитесь стабилизации показаний (вес чаши), затем нажмите кнопку TARE, и весы обнулятся.

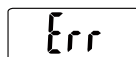


2. Положите первый продукт в чашу, чтобы определить его вес. Затем нажмите кнопку TARE, чтобы обнулить весы. После этого положите на весы следующий продукт, чтобы определить его вес.

Предупреждающие индикаторы дисплея



Индикация низкого уровня заряда батарей «Lo» напоминает о необходимости замены батарей.



Индикация перегрузки «Err» сообщает о превышении допустимой нагрузки на весы. При появлении этого индикатора немедленно уберите нагрузку с весов, чтобы не допустить их повреждения.

Автоматическое выключение

При отсутствии операций с весами в течение двух минут они выключаются автоматически.

ЧИСТКА И УХОД

Проводите чистку весов после каждого использования.

Вы можете очищать весы сухой или слегка влажной тканью.

Храните весы в горизонтальном положении в сухом месте, для защиты электронных компонентов.

ВНИМАНИЕ:

Запрещается погружать корпус весов в воду.

Запрещается использовать растворители и другие агрессивные вещества для чистки поверхности.

БЕЗОПАСНАЯ УТИЛИЗАЦИЯ



Ваше устройство спроектировано и изготовлено из высококачественных материалов и компонентов, которые можно утилизировать и использовать повторно.

Если товар имеет символ с зачеркнутым мусорным ящиком на колесах, это означает, что товар соответствует Европейской директиве 2002/96/ЕС.

Ознакомьтесь с местной системой раздельного сбора электрических и электронных товаров. Соблюдайте местные правила.

Утилизируйте старые устройства отдельно от бытовых отходов. Правильная утилизация вашего товара позволит предотвратить возможные отрицательные последствия для окружающей среды и человеческого здоровья.

ТЕХНИЧЕСКИЕ ХАРАКТЕРИСТИКИ

Максимальная нагрузка: 5 кг (11 фунтов)

Единица шкалы измерения: 1 г (0,2 унции)

Питание: 1 элемент тип «CR2032» 3В (входит в комплект)

Условия эксплуатации:

Температура воздуха: от +10 до +40°C

Атмосферное давление: 760 ± 30 мм рт. ст

Относительная влажность воздуха: от 10 до 70%



Производитель оставляет за собой право на внесение изменений в конструкцию, дизайн и комплектацию прибора без дополнительного уведомления об этих изменениях.

ИНФОРМАЦИЯ О СЕРТИФИКАТЕ

Товар сертифицирован.

Товар соответствует требованиям нормативных документов:

ТР ТС 020/2011 «Электромагнитная совместимость технических средств»;

При отсутствии копии нового сертификата в коробке спрашивайте копию у продавца.

Полную информацию о сертификате соответствия вы можете получить у продавца или на сайте www.econ.su.

Изготовитель: Smart International Distribution Limited. Room 2208, 22/F., Lemmi Centre, 50 Hoi Yuen Road, Kwun Tong, Kowloon, Hong Kong.

Сделано в Китае.

Импортер/организация, уполномоченная на принятие претензий на территории России: ООО «ПОЛИТЕХНИКА». 170034 Тверская область, г. Тверь, проспект Чайковского-го, д. 19а, корп. 1, ком. 207.

* Данные могут быть изменены в связи со сменой изготовителя, продавца, производственного филиала, импортера в РФ. В случае изменения данных актуальная информация указывается на дополнительной наклейке, размещенной на упаковке изделия.

Дата производства указана на упаковке или изделии.

Срок службы изделия – 3 года.

Гарантийный срок – 1 год.

Гарантийное обслуживание осуществляется согласно прилагаемому гарантийному талону. Гарантийный талон и инструкция по эксплуатации являются неотъемлемыми частями данного изделия.

СЕРВИСНОЕ ОБСЛУЖИВАНИЕ

Благодарим вас за приобретение продукции ECON. Мы рады предложить вам изделия, разработанные и изготовленные в соответствии с высокими требованиями к качеству, функциональности и дизайну. Мы уверены, что Вы будете довольны приобретением изделия от нашей фирмы.

В случае если ваше изделие марки ECON будет нуждаться в техническом обслуживании, просим вас обращаться в один из авторизованных сервисных центров (далее – АЦЦ). С полным списком АЦЦ и их точными адресами вы можете ознакомиться на сайте www.econ.su.

УСЛОВИЯ ГАРАНТИЙНЫХ ОБЯЗАТЕЛЬСТВ

1. Срок гарантии составляет 12 месяцев.
2. Гарантийные обязательства действуют в рамках законодательства о защите прав потребителей и регулируются законодательством страны, на территории которой они предоставлены, и только при условии использования изделия исключительно для личных, семейных или домашних нужд. Гарантийные обязательства не распространяются на случаи использования товаров в целях осу-

- щества предпринимательской деятельности либо в связи с приобретением товаров в целях удовлетворения потребностей предприятий, учреждений, организаций.
3. Гарантийные обязательства не распространяются на перечисленные ниже принадлежности изделия, если их замена предусмотрена конструкцией и не связана с разборкой изделия. Для всех видов изделий: • соединительные кабели, антенны и переходники для них, носители информации различных типов (аудио-, видеодиски, диски с программным обеспечением и драйверами, карты памяти), элементы питания; • чехлы, ремни, шнуры для переноски, монтажные приспособления, инструмент, документацию, прилагаемую к изделию.
 4. Не подлежат гарантийному обслуживанию изделия с дефектами, возникшими вследствие:
 - неправильной транспортировки, установки или подключения изделия;
 - механических, тепловых и иных повреждений, возникших по причине неправильной эксплуатации с нарушением правил, изложенных в руководстве по эксплуатации, небрежного обращения или несчастного случая; - действия третьих лиц или непреодолимой силы (стихия, пожар, молния и т.д.);
 - попадания внутрь посторонних предметов, жидкостей, насекомых;
 - сильного загрязнения и запыления;
 - повреждения животными;
 - ремонта или внесения не санкционированных изготовителем конструктивных или схемотехнических изменений, как самостоятельно, так и неуполномоченными лицами;
 - отклонения параметров электрических сетей от Государственных Технических Стандартов (ГОСТов);
 - некорректного обновления программного обеспечения как самим пользователем, так и неуполномоченными лицами;
 - использования изделия не по назначению, в промышленных или коммерческих целях.
 5. Недостатки товара, обнаруженные в период срока службы, устраняются уполномоченными на это ремонтными организациями (АСЦ). В течение гарантийного срока устранение недостатков производится бесплатно при предъявлении оригинала заполненного гарантийного талона и документов, подтверждающих факт и дату заключения договора розничной купли-продажи (товарный, кассовый чек и т.п.). В случае отсутствия указанных документов гарантийный срок исчисляется со дня изготовления товара.
 6. Изготовитель не несет ответственности за возможный вред, прямо или косвенно нанесенный своей продукцией людям, домашним животным, имуществу в случае, если это произошло в результате несоблюдения правил и условий эксплуатации, хранения, транспортировки или установки изделия; умышленных или неосторожных действий потребителя или третьих лиц.
 7. Гарантия не включает в себя подключение, настройку, установку, монтаж и демонтаж оборудования, техническое и профилактическое обслуживание, замену расходных элементов (карт памяти, элементов питания, фильтров и пр.).
 8. Изготовитель не несет ответственности за пропажу и искажение данных на съемных носителях информации, используемых в изделии.
- Все поля в гарантийном талоне (информация о продавце, подпись покупателя) должны быть заполнены!

Изделие	ЭЛЕКТРОННЫЕ КУХОННЫЕ ВЕСЫ		
Модель	ECON ECO-BS101K/ECO-BS102K		
Серийный номер			
Версия		Дата производства	
Срок гарантии	12 месяцев	Дата продажи	
Фирма продавец			
Адрес фирмы продавца			
Телефон фирмы продавца			
Печать фирмы продавца	Подпись продавца		

Изделие проверено, укомплектовано согласно инструкции, механических повреждений не имеет. Претензий нет. С условиями гарантийного обслуживания согласен.

econ