

SHIVAKI®

МОРОЗИЛЬНАЯ КАМЕРА

FR-1443W

EAC

ИНСТРУКЦИЯ ПО ЭКСПЛУАТАЦИИ

SHIVAKI®

Уважаемый покупатель!

Мы благодарны Вам за то, что Вы остановили свой выбор на продукции нашей компании. Техника «SHIVAKI» отвечает высоким мировым стандартам и будет долго и надежно служить Вам в течение длительного времени.

Компания SHIVAKI старается сделать так, чтобы все наши покупатели оставались довольны своим приобретением и уровнем оказываемого сервиса.

Каждому обладателю техники «SHIVAKI» гарантируется **расширенный** сервисный пакет обслуживания. Купив продукцию нашей компании, Вы автоматически можете:

- или стать участником проводимой в настоящее время Акции на технику SHIVAKI,
- или получить 6 месяцев дополнительного гарантийного обслуживания,
- или участвовать в проводимом регулярно розыгрыше призов от компании SHIVAKI,
- и многое другое...

Для этого достаточно посетить интернет-сайт: **www.product-registration.eu** и осуществить регистрацию купленной Вами продукции. Мы ценим Ваше личное время, поэтому сделали так, чтобы регистрация заняла не более 4 минут. Компания «SHIVAKI» помнит и заботится о своих потребителях, постоянно совершенствуя свою продукцию: телевизоры, холодильники, пылесосы, микроволновые печи, климатическую технику, телефоны и неуклонно повышает уровень сервисного обслуживания и поддержки покупателей.

Поздравляем! Вы выбрали достойное Вас, надежное и по последнему слову техники совершенное произведение «SHIVAKI».

С уважением,

President

“SHIVAKI (JAPAN) IND. LTD”

Mohish Mada



Содержание инструкции

Благодарим Вас за покупку изделия нашей компании.

Выражаем надежду, что наша продукция будет Вас радовать.

Внимание! Для правильной эксплуатации изучите данную инструкцию.

СВЕДЕНИЯ ПО ТЕХНИКЕ БЕЗОПАСНОСТИ	3
ОБЩАЯ ИНФОРМАЦИЯ.	5
ТЕХНИЧЕСКИЕ ХАРАКТЕРИСТИКИ.	8
УСТАНОВКА.....	8
ПОВСЕДНЕВНАЯ ЭКСПЛУАТАЦИЯ.	9
ПОЛЕЗНЫЕ СОВЕТЫ.....	12
УСТРАНЕНИЕ НЕИСПРАВНОСТЕЙ.	13
СПИСОК СЕРВИСНЫХ ЦЕНТРОВ.....	14

Сведения по технике безопасности

В целях соблюдения техники безопасности и обеспечения надлежащей эксплуатации, перед установкой и первым использованием изделия необходимо тщательно ознакомиться с настоящей инструкцией, включая все примечания и предупреждения. Для предотвращения нежелательных ошибок и несчастных случаев, необходимо убедиться, что все лица, использующие изделие, ознакомлены с его функциями и мерами безопасности. Следует сохранять данную инструкцию и прилагать ее к изделию в случае его передаче другим лицам или продаже в целях информирования пользователей на протяжении срока службы изделия. Для обеспечения личной безопасности и сохранности собственности, необходимо соблюдать меры предосторожности, представленные в настоящей инструкции, т.к. производитель не несет ответственности за ущерб, возникший в случае неправильной эксплуатации.

Безопасность детей и лиц с ограниченными возможностями

Настоящее изделие может быть использовано детьми старше 8 лет, лицами с ограниченными физическими возможностями, психическими расстройствами и недостаточными знаниями при условии обеспечения контроля и разъяснения рекомендаций по безопасной эксплуатации изделия и возможных рисках.

- Необходимо контролировать детей в целях предотвращения игры с изделием.
- Чистка и обслуживание изделия не должны осуществляться детьми младше 8 лет и без присмотра.
- Хранить упаковку в недоступном для детей месте. Возможен риск удушья.
- В случае утилизации изделия необходимо отключить его от сети, обрезать сетевой шнур (как можно ближе к корпусу) и снять дверцы для предотвращения заперения играющих детей или поражения их электрическим током.

Общая безопасность

ПРЕДУПРЕЖДЕНИЕ! Не перекрывать вентиляционные отверстия, расположенные в корпусе изделия или внутри.

ПРЕДУПРЕЖДЕНИЕ! Запрещается использование механических устройств или других средств, ускоряющих процесс размораживания, за исключением рекомендованных.

ПРЕДУПРЕЖДЕНИЕ! Не допускается использование электрических устройств (например, морожениц) в камерах изделия, за исключением рекомендованных производителем.

Сведения по технике безопасности

Не допускается хранение взрывоопасных веществ, таких как аэрозольные баллоны с воспламеняющимся газом.

- Хладагент изобутан (R600a), циркулирующий в контуре хладагента изделия, является легковоспламеняющимся природным газом, соответствующим требованиям охраны окружающей среды.
- При транспортировке и установке изделия необходимо убедиться в целостности всех компонентов контура хладагента. Избегать открытого пламени и источников огня, тщательно проветривать помещение, в котором расположено изделие.
- Не допускается любое изменение спецификаций и модификация изделия. Любое повреждение сетевого шнура может привести к короткому замыканию, возгоранию и/или поражению электрическим током.
- Настоящее изделие предназначено для бытового использования и подобных условий, включая
 - кухонные помещения в магазинах, офисах и иных производственных условиях;
 - жилые дома, клиентами гостиниц, пансионатов и в иных жилых объектах;
 - гостиницы;
 - выездное обеспечение питания и подобная эксплуатация, не связанная с розничной продажей.

ПРЕДУПРЕЖДЕНИЕ! Все электрические компоненты (вилка, сетевой шнур, компрессор и т.д.) могут быть заменены только квалифицированным специалистом.

- Запрещается наращивать сетевой шнур.
- Необходимо убедиться, что сетевая вилка не прижата или повреждена задней стороной изделия. Прижатая или поврежденная вилка может перегреться и привести к возгоранию.
- Необходимо убедиться в наличии доступа к сетевой вилке.
- Запрещается тянуть за сетевой шнур.
- Если розетка слабо закреплена, запрещается включать вилку в сеть. Существует риск поражения электрическим током или возгорания.
- Эксплуатация изделия при неисправной лампе подсветки не допускается.
- Изделие имеет большую массу. Необходимо соблюдать меры предосторожности при его перемещении.
- Запрещается извлекать или прикасаться к продуктам в морозильной камере мокрыми/влажными руками, т.к. это может привести к повреждению кожи или обморожению.
- Необходимо избегать продолжительного воздействия прямых солнечных лучей на изделие.

Общая информация

Повседневная эксплуатация

- Запрещается размещать горячие предметы на пластиковых деталях изделия.
- Запрещается размещать продукты в непосредственной близости от задней стенки.¹⁾
- Не допускается повторное замораживание продуктов после их размораживания.
- Хранить фасованные замороженные продукты в соответствии с рекомендациями производителя продуктов.¹⁾
- Необходимо строго следовать рекомендациям производителя изделия по хранению. См. соответствующую инструкцию.
- Запрещается помещать напитки в бутылках в морозильную камеру, т.к. это может привести к взрыву тары и повреждению изделия.¹⁾

Чистка и уход

- Перед проведением обслуживания необходимо отключить изделие от сети.
- Чистка изделия металлическими инструментами не допускается.
- Запрещается использовать острые предметы для удаления наледи.
Необходимо использовать пластиковый скребок.¹⁾
- Необходимо регулярно проверять сливной поддон изделия на наличие талой воды. При необходимости почистить поддон. В случае засорения сливного отверстия, вода скапливается в нижней части изделия.²⁾

1) При наличии морозильной камеры.

2) При наличии холодильной камеры.

Установка

Важно! Для осуществления электрического соединения необходимо ознакомиться с инструкциями, приведенными в соответствующем разделе.

- Снять упаковку и убедиться в отсутствии повреждений. В случае обнаружения повреждений запрещается включать изделие в сеть. Необходимо незамедлительно сообщить о повреждениях по месту приобретения. В данном случае упаковку необходимо сохранять.
- Перед включением изделия в сеть рекомендуется подождать не менее четырех часов.
- Для предотвращения перегрева, необходимо обеспечить надлежащую циркуляцию воздуха вокруг изделия. Для получения информации по обеспечению вентиляции, см. соответствующий раздел.
- По возможности, задняя сторона изделия должна быть повернута к стене для предотвращения контакта с нагретыми компонентами (компрессор, конденсатор) и получения ожогов.

- Изделие не должно быть расположено вблизи отопительных приборов или кухонной плиты.
- После установки изделия необходимо убедиться в доступности сетевой вилки.


Обслуживание


- Проведение любых электротехнических работ, необходимых для обслуживания изделия, должно осуществляться квалифицированным электриком или компетентным лицом.
- Для обслуживания изделия должен привлекаться специалист сервисного центра и необходимо использовать только оригинальные запасные части.

Энергосбережение

- Запрещается помещать в изделие горячие блюда;
- Запрещается размещать продукты вплотную друг к другу, т.к. это препятствует циркуляции воздуха;
- Запрещается размещать продукты вплотную к задней стенке камеры;
- При отключении электричества не рекомендуется открывать дверцы изделия;
- Не рекомендуется частое открывание дверцы;
- Запрещается держать дверцы открытыми в течение длительного времени;
- Не рекомендуется устанавливать термостат в минимальное положение;

Охрана окружающей среды

Хладагент и уплотнения изделия не содержат газы, которые могут нанести вред озоновому слою. Запрещается утилизировать данное изделие с мусором и бытовыми отходами. Пеноизоляция содержит легковоспламеняющиеся газы. Утилизацию изделия необходимо осуществлять в соответствии с местными нормами. Необходимо избегать повреждений узла охлаждения, в частности теплообменника. Материалы изделия, помеченные знаком  являются перерабатываемыми.

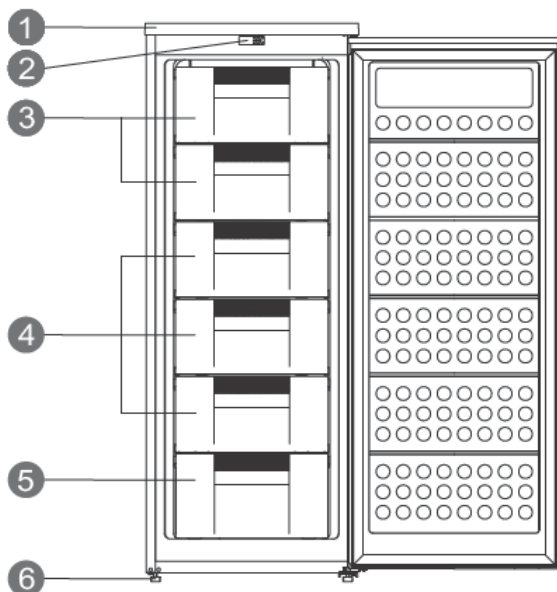
 Знак на изделии или его упаковке указывает на то, что изделие не может быть утилизировано с бытовыми отходами. Изделие должно быть доставлено в соответствующий пункт утилизации для переработки электрического и электронного оборудования. Надлежащая утилизация изделия позволит избежать нанесения вреда окружающей среде и здоровью человека. Для получения более подробной информации по утилизации данного изделия необходимо обратиться в службу по вывозу и утилизации отходов или в магазин, в котором приобреталось изделие.

Утилизация изделия

1. Отключить сетевую вилку от розетки.
2. Обрезать сетевой шнур и утилизировать изделие.

Общая информация

Описание модели



1. Верхняя крышка
2. Терморегулятор
3. Откидная крышка верхнего отделения морозильной камеры
4. Средний ящик
5. Нижний ящик
6. Регулируемые ножки

Примечание! Данное изображение приведено в ознакомительных целях. Приобретенный прибор может отличаться от показанного на изображении.

Производитель оставляет за собой право вносить изменения в комплектацию и технические характеристики выпускаемой бытовой техники без предварительного уведомления. Перед покупкой проверяйте заявленные характеристики и комплектацию на сайте производителя.

Технические характеристики

Описание	Модель	FR-1443W FR-1443S
Климатическое исполнение		ST
Защита от поражения электрическим током		Класс 1
Полезный объем, л.		168
Полезный объем морозильной камеры, л.		168
Символ для отделения морозильной камеры		***
Производительность по замораживанию, кг/24ч		8
Время хранения при отключении электричества, ч.		15
Номинальное напряжение, В.		220-240
Номинальная частота, Гц.		50
Потребляемая мощность, Вт.		82.5
Хладагент и его количество		R600a 90 гр
Класс энергетической эффективности		A+
Потребление электроэнергии, кВт*ч/год		220
Уровень шума, дБ.		45
Вес, кг.		45

УСТАНОВКА

Требования по размещению

- Выбрать место, предотвращающее попадание прямых солнечных лучей;
- Выбрать место, обеспечивающее достаточное пространство для беспрепятственного открытия дверей изделия;
- Выбрать место с ровной поверхностью;
- Обеспечить достаточное пространство для установки изделия на ровной поверхности;
- При установке обеспечить пространство слева, справа, сзади и сверху изделия. Это позволит снизить потребление энергии.

Для обеспечения достаточной циркуляции воздуха при установке изделия необходимо обеспечить зазоры с каждой стороны между стенками:

- С боковых сторон – не менее 100мм.
- Со стороны задней стенки – не менее 75мм.
- Со стороны верхней крышки изделия – не менее 100мм до потолка или верхней стенки установочной ниши.

Повседневная эксплуатация

Важно! При установке в нише необходимо обеспечить достаточное пространство для полного открывания двери.

Выравнивание морозильной камеры

В процессе установки необходимо выровнять изделие относительно горизонтального уровня. В противном случае могут возникнуть проблемы из-за неплотного закрывания двери: повышенное образование наледи, повышенное потребление электроэнергии, некорректный температурный режим и т.п.

Для выравнивания используйте регулируемые ножки. Вращая их по часовой стрелке, вы можете приподнять передний край изделия. При вращении против часовой стрелки – опустить.

Примечание! Регулировку рекомендуется проводить вдвоем. Отрегулировать положение ножек будет легче, если наклонить назад изделие, нажимая на верхний край. Чтобы избежать опрокидывания, не наклоняйте изделие более чем на 45 градусов.

Размещение

Необходимо устанавливать изделие в помещении, в котором окружающая температура соответствует климатическому классу, указанному на табличке изделия:

Климатический класс	Окружающая температура
SN	+ 10°C ... +32°C
N	+ 16°C ... +32°C
ST	+ 16°C ... +38°C
T	+ 16°C ... +43°C

Расположение

Изделие должно быть установлено на расстоянии от таких источников тепла, как отопительные батареи, бойлеры, прямые солнечные лучи и т.д. Необходимо обеспечить циркуляцию воздуха вокруг изделия. В случае установки изделия под навесным шкафом, расстояние от верха изделия до шкафа должно быть не менее 100 мм. По возможности не рекомендуется установка изделия под навесными шкафами. Для выравнивания изделия необходимо использовать регулируемые ножки.

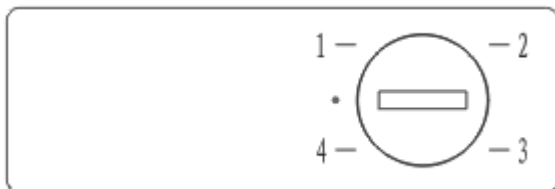
Предупреждение! После установки изделия, сетевая вилка должна быть доступна для обеспечения беспрепятственного отключения изделия от сети.

Повседневная эксплуатация

Электрическое соединение

Перед подключением изделия к сети необходимо убедиться, что требования к напряжению и частоте тока, указанные на табличке изделия, соответствуют бытовой сети. Необходимо обеспечить заземление изделия. Вилка сетевого шнура имеет для этого соответствующий контакт. Если розетка бытовой сети не имеет заземление, необходимо обеспечить заземление изделия в соответствии с действующими нормами, проконсультировавшись с квалифицированным электриком. Производитель не несет ответственности в случае не соблюдения норм техники безопасности. Изделие соответствует директивам ЕС.

Выбор температурного режима



Перед первым включением установите регулятор температуры в положение 2 и дайте морозильной камере поработать не менее 2-х часов для выхода на требуемый режим. При установке терморегулятора значение температуры составляет: положение 1 (самый теплый режим), положение 6 (самый холодный режим). Для ежедневной работы рекомендуется устанавливать регулятор термостата в положение «3» или «4», Исходя из условий хранения прибора при первом включении, возможен запуск компрессора через 30 минут после подключения к сети.

После выключения морозильной камеры из сети следующий запуск возможен только после 3 - 5 минут. Это обязательное условие, обусловленное физическими процессами. Такая пауза обеспечит долгую и бесперебойную эксплуатацию изделия. После первого включения допускается повышенная шумность работы компрессора, которая должна прекратиться после некоторого времени, когда морозильная камера войдет в нормальный режим работы. Запах пластика также улетучится в течении нескольких часов. Если после подключения морозильной камеры заметна вибрация корпуса, убедитесь, что корпус установлен строго горизонтально и все 4 ножки плотно опираются о поверхность пола.

* Некоторые модификации морозильных камер снабжены регулируемыми ножками, с помощью которых можно быстро обеспечить устойчивое положение корпуса.

Первое использование

Чистка внутренних поверхностей

Перед первым использованием изделия необходимо помыть его изнутри теплой водой с добавлением нейтрального моющего средства для удаления запаха новой продукции, после чего протереть насухо.

Важно! Запрещается использовать синтетические моющие средства и абразивные порошки, т.к. это может повредить покрытие.

Повседневная эксплуатация

Замораживание свежих продуктов

Данная морозильная камера предназначена для бытового использования и рассчитана для работы при температуре окружающей среды от +16 до +38 градусов Цельсия. Если температура окружающей среды будет выше или ниже указанного диапазона, то камера может работать некорректно и продукты внутри могут испортиться.

- Морозильная камера может быть использована для замораживания свежих продуктов и их хранения в замороженном состоянии в течение длительного времени.
- Поместить свежие продукты для замораживания в нижнее отделение.
- Максимальное количество продукции, которое может быть заморожено в течение 24 часов, указано на заводской табличке.
- Процесс замораживания длится 24 часа: в течение данного периода времени запрещается увеличивать количество замораживаемой продукции.

Хранение замороженных продуктов

- При первом включении или после длительного периода неиспользования изделия перед помещением продуктов в камеру, необходимо установить режим высокого охлаждения и подождать не менее 4 часов.

Важно! В случае непреднамеренного размораживания, например, при отключении электроэнергии, более длительном, чем указано в технических характеристиках, размороженную продукцию необходимо употребить или приготовить в кратчайшие сроки, после чего готовые блюда заморозить.

Размораживание

Замороженные продукты и продукты глубокой заморозки перед приготовлением необходимо разморозить в холодильной камере или при комнатной температуре, в зависимости от запаса времени.

Продукты небольшого размера могут быть приготовлены в замороженном виде. В данном случае, приготовление займет больше времени.

В процессе эксплуатации в камере может образовываться наледь. Когда наледь достигает 5мм толщины, рекомендуется разморозить камеру в ручном режиме.

- Отключите морозильную камеру от электросети.
- Откройте дверь и выньте все продукты из ящиков.
- Выньте ящики.
- Оставьте дверь открытой до полного размораживания.
- По окончании размораживания тщательно вымойте и вытрите насухо камеру.
- Установите ящики на место. Включите сетевую вилку в розетку. Далее следуйте рекомендациям из раздела Начало работы.

ПРИМЕЧАНИЕ! Для ускорения размораживания в камеру можно установить емкость с горячей водой (около 50 градусов Цельсия).

ПРЕДУПРЕЖДЕНИЕ! Запрещается использование механических устройств или других средств, ускоряющих процесс размораживания, за исключением рекомендованных.

Советы по замораживанию

Ниже представлены советы по замораживанию продуктов:

- рекомендуется замораживать только качественные, свежие и мытые продукты;
- рекомендуется фасовать продукты небольшими порциями для обеспечения их полного и быстрого замораживания и последующего размораживания только необходимого количества;
- рекомендуется заворачивать продукты в алюминиевую фольгу или полиэтилен и убедиться в целостности упаковки;
- не рекомендуется располагать свежие не замороженные продукты вплотную к замороженным, т.к. это повысит температуру последних;
- постные продукты хранятся дольше жирных; соль снижает время хранения продуктов;
- рекомендуется указывать дату замораживания на упаковке каждого продукта для облегчения поиска и контроля времени хранения.

Советы по хранению замороженной продукции

Для достижения оптимальной работоспособности изделия необходимо:

- убедиться, что приобретаемые замороженные продукты хранились в магазине надлежащим образом;
- обеспечить максимально короткое время транспортировки замороженных продуктов из магазина до размещения в морозильной камере;
- не открывать дверь камеры слишком часто и на длительное время.

После размораживания продукты быстро портятся и не могут быть заморожены повторно.

Превышение срока хранения, указанного на упаковке продукта, не допускается.

Чистка

В целях гигиены необходимо регулярно осуществлять чистку внутренних поверхностей и аксессуаров изделия.

Внимание! Во время чистки изделие должно быть отключено от сети. Опасность поражения электрическим током! Перед чисткой необходимо выключить изделие и отключить вилку от розетки или отключить автомат-выключатель, или извлечь предохранитель. Запрещается чистить изделие пароочистителем, на электрических компонентах может осесть влага, что приведет к поражению электрическим током! Горячий пар может привести к повреждению пластиковых деталей. Изделие должно быть сухим перед вводом в эксплуатацию.

Устранение неисправностей

Важно! Эфирные масла и органические растворители, такие как лимонный сок, сок апельсиновой корки, масляная кислота, чистящие средства на основе уксусной кислоты, могут повредить пластиковые детали.

- Контакт таких веществ с деталями изделия не допускается.
- Запрещается использование абразивных чистящих средств
- Извлечь все продукты из морозильной камеры. Разместить продукты в прохладном месте и накрыть.
- Перед чисткой необходимо выключить изделие и отключить вилку от розетки или отключить автомат-выключатель, или извлечь предохранитель.
- Чистку изделия и его аксессуаров осуществлять ветошью, смоченной в теплой воде. После чистки протереть ткань, смоченной в чистой воде и вытереть насухо.
- После сушки изделие можно вводить в эксплуатацию.

Внимание! Перед устранением неисправностей необходимо отключить изделие от сети. Устранение неисправностей, не представленных в настоящей инструкции, должно осуществляться только квалифицированным электриком или компетентным лицом.

Важно! Нормальная работа изделия может сопровождаться определенными звуками (компрессор, циркуляция хладагента).

Неисправность	Возможная причина	Способ устранения
Изделие не работает	Изделие выключено	Включите изделие
	Сетевая вилка отключена	Проверьте сетевую вилку и, в случае необходимости, вставьте в розетку
	Перегорел предохранитель	Проверьте и, в случае необходимости, замените предохранитель
Изделие охлаждает слишком сильно	Некорректно выбран температурный режим	Проверьте выбранный режим
Продукты не замораживаются	Некорректно выбран температурный режим	Проверьте выбранный режим
	Дверь была открыта слишком долго	Открывайте дверь только по мере необходимости
	За последние 24 часа было загружено слишком много продуктов	Следуйте рекомендациям по суточной загрузке продуктов
Повышенное образование наледи	Изделие установлено рядом с источниками тепла	Проверьте место установки изделия
	Уплотнитель двери загрязнен, дверь закрывается неплотно	Проверьте уплотнитель и, в случае необходимости, очистите его
Необычные шумы	Некорректно выставлен горизонтальный уровень	Отрегулируйте уровень с помощью ножек
	Изделие соприкасается со стенами	Проверьте и устраните причину

Список сервисных центров

ИП/ООО	ИП/ООО	г/п/с	Адрес	Телефон
ООО «ВидеоТехника – Сервис»	Абанан	г. Абанан, ул. Буякина, д.1	3902	279112
ООО «Рембыттехника»	Азов	г. Азов, Ростовская обл., ул. Чехова, д.28	86342	414-90
ИП Сесеньев Владимир Александрович	Азов	г. Азов, ул. 3. Космодемьянской, д. 62	86342	4-49-40
ООО «Технологии в жизни»	Амурск	г. Амурск, пр-т Комсомольский, д.29, оф.30	81924123	54-94, 819141155-16-33
Техносервис	Армавир	г. Армавир, ул. 5 Мар., д. 4	86137	91-20-40; 400-72-351-65
Форет	Армавир	г. Армавир, ул. Комсомольская, д.115	86147	70-79-99; 3-36-96
СЦ "Мир"	Армавир	г. Армавир, ул. Гагарина, д. 1	8182	37-55-10; 27-60-66
ИП Загородная С.М.	Армавир	г. Армавир, ул. Первомайская, ул., д. 22	8182	43-09-61
Айвен	Астрахань	г. Астрахань, ул. Боевая, 72 А	8512	30-10-35; 30-10-14
ООО "Хайтек-Сервисный центр"	Астрахань	г. Астрахань, ул. Н.Островского, 148А, офис 202; ул. Ташкентская, д.13А	8512	63-25-30; 63-10-00; 63-12-00
Сервисная компания ЭЛКОМ	Астрахань	г. Астрахань, ул. Саушкина, д. 51А	8512	63-27-27
АСЦ "КРАВТ-СЕРВИС"	Балашиха	г. Балашиха, ул. Луначарского, д.102	917	213-17-78
Балда	Барнаул	г. Барнаул, ул. Пролетарская, 113	3852	63-59-88; 63-94-02; 23-58-20
ООО «АльфаСервис»	Барнаул	г. Барнаул, ул. Попова, д.55	3852	60-13-48; 48-50-67
Сервисный центр "Клея"	Барнаул	г. Барнаул, ул.Влакинская, 49А/16	3852	319-912; 256-795
ИП Криковцев С.А.	Барнаул	г. Барнаул, ул. Льва Толстого, д. 8	3852	24-79-33
ООО "Максимум"	Барнаул	г. Барнаул, ул. Сидимова, д.73 А	3852	33-66-68
Промонка	Белгород	г. Белгород, пр-т Б.Ильинского, д.137, корп. 3	4722	34-03-22
ООО "РЕМБЫТСЕРВИС"	Белгород	г. Белгород, ул. Ленина, д.43	41641	2-52-02
ООО «ПАРУС ПЛЮС»	Бийск	г. Бийск, пер.Кирова, д.8	3854	35-69-70
Сервисный Центр "Технополис"	Благовещенск	г. Благовещенск, ул. Калинина, д.127	6142	334945
Реска-Электроникс	Братск	г. Братск, ул. Ломоносова, 2340	3952	45-99-07; 45-98-96
СЦ "Мастер-Сервис 32"	Брянск	г. Брянск, ул. Костычева, д.23/1	4832	30-77-88; 30-77-89
ООО "Себар"	Брянск	г. Брянск, ул. Бежицкая, д.1, корпус 10	890003577312	
РемБитТехника	Бугуруслан	г. Бугуруслан, ул.Транспортная, д. 2	35352	910-99-8828022158
РемГард	Буденновск	г. Буденновск, ул. Кирова, д.23	86559	4-16-24; 4-16-25
ИП Шивнев Д.С.	Буденновск	г. Буденновск, ул.Кедровская, д.84	86559	2-08-02
ИП Гилазова Н.М.	Бузулук	г. Бузулук, 2 микрорайон, д. 34	35-342	57-147; 57-787
ООО "Юнодо"	Великие Луки	г. Великие Луки, пер. Вокзальный, д.13	81153	92706
ИП "Орига"	Великий Новгород	г. Великий Новгород, ул. Кочетова, 23а	8163	94-80-10; 61-12-00; 33-59-18;
ООО «Ариэкс» – Сервис	Владивосток	г. Владивосток, пр. Коса, д. 15	8672	25-01-07; 75-77-77; 55-08-70
Рост-Сервис	Владимир	г. Владимир, ул. Юбилейная, 60	4922	21-44-24; 30-50-55
Ладовой сервис	Владимир	г. Владимир, ул. Батурина, д.39	4922	44-72-80; 44-72-81
ИП Спичкина Раиса Александровна	Волгоград	г. Волгоград, ул.Томская, д.4а	8442	8-917-333-78-80; 98-16-47
ИП Далинский Владимир Николаевич	Волгоград	г. Волгоград, ул.Историческая 140а; г. Элиста 3-й микрорайон д. 21а	89061866000; 890216543911	
ИП Ибрагимова М.А.	Волгодонск	г. Волгодонск, ул. Маршала Малиса, д.30	86329	32929
Волгод	Волгодонск	г. Волгодонск, ул. Новгородская, д. 7	8172	52-19-19; 53-99-39; 53-99-69
ИП Есипенко А. В.	Вологда	г. Вологда, ул. Клубовая, д.87	8172	55-82-06; 55-82-07
Орига-сервис	Воронеж	г. Воронеж, ул. Донбасская, 1	4732	776625
ООО "КомпТайп"	Воронеж	г. Воронеж, пр-т Труда, д. 39	4732	41-00-51; 78-50-54; 39-78-90
ООО "ТехноЛаб"	Грозный	г. Грозный, ул. Хаматова, д. 75	892820245566	
ООО "Алиф"	Грозный	г. Грозный, ул. Маковского, д.17а	8712	22-49-21
Грозный Сервис	Грозный	г. Грозный, ул. Маковского, д.100	89283943-61-01; 89263405-22-10	
Техноцентр «Радуга»	Дзержинск	г. Дзержинск, ул. Чапаева, д.69/2	8313	28-11-46; 28-14-20
Ю. Ком Сервис	Димитровград	г. Димитровград, ул. Октябрьская, д. 63	84-235	91-14-64
ООО «МИКРОН-ЕВПАТОРИЯ»	Евпатория	г. Евпатория, просп. Победы, д. 67	36569	4-4-74; 81978116-79-00
ИП Лаврови Константин Анатольевич	Ейск	г.Ейск ул.Маковского, д.55	86132	5-05-00
Техносервис	Ейск	г.Ейск, ул. Пушкина, д.84	86132	2-11-71; 91818-416-49-55
Мастер-Сервис	Екатеринбург	г. Екатеринбург, ул. Зверева, д. 31 литер А оф.2	343	365-1289
Remplager	Екатеринбург	г. Екатеринбург, Трактористов, д.19	343	361-51-49
ИП Фоминых В.И.	Екатеринбург	г. Екатеринбург, ул. Рассветная 7, 4П	343	286-1369
ООО фирма «Полюс»	Елец	г.Елец, ул.Октябрьская, д.47	47467	412-08
ООО Техно Торговый Центр Спидел	Ессентуки	г.Ессентуки, ул. Пушкина, д.128 а	87934	15-55
ЖигулевСарант	Жигулевск	г. Жигулевск, ул. Майя, 21	84862	2-28-73
ПРОТОР СЕРВИС	Зеленоград	г. Зеленоград, корп. 1534	499	717-12-82
ООО «Контур+»	Иваново	г. Иваново, ул. Комсомольская, д. 12	4932	417066; 410046
ИП Степанов Н.В.	Иваново	г. Иваново м. Адмиралтейского, д.24, корп. 1	4932	26-18-18
ООО "Элиф"	Ижевск	г. Ижевск, ул. В. Сидорова, д.153	3412	171010
ООО «Радуга»	Ижевск	г. Ижевск, Волжское ш., д.302	3412	432039; 904465
Мидас	Йошкар-Ола	г.Йошкар-Ола, ул. Советская, д. 173	8362	45-73-68; 41-77-43
ИП ТИС	Иркутск	г.Иркутск, ул. Гайдарицкая, д.149	3952	31-38-53; 51-31-09
ООО "АДТЕКС"	Иркутск	г.Иркутск, ул. Советская, д.59, оф. 01	3952	45-09-85
ИП Ферагданов Альберт Гарович	Иркутск	г.Иркутск, ул. Лермонтова, д.281	3952	51-15-24
ООО «Лузано»	Казань	г. Казань, ул. Дежневская, д.106-А	843	562-47-07; 562-46-45; 562-46-44; 260-04-12
ООО "Элиф"	Казань	г. Казань, ул. Серова, д. 53/11, помещение 2	843	260-64-94
ООО "ТТЛ "Вера"	Калининград	г. Калининград, ул. Гагарина, д.41-45	4012	15-69-85; 58-22-04; 46-19-81
ООО "К-сервис"	Калуга	г. Калуга, ул. Вилонова, д. 14	84842	56-51-91
ИП Устомов Е.Н.	Камениск-Шахтинский	Камениск-Шахтинский, ул. Ясельная, д.73	86365	31-19-11
АЛЬФА	Камшин	г. Камшин, ул. Ленина, д. 68	84457	9-45-89; 9-17-43; 9-00-75; 9-42-94
Дмитрия Ю.С.	Канаш	г. Канаш, ул. Попова, д.20	83-533	45-19-7; 31-67
Эксперт	Канаш	г. Канаш, пр. Ленина, д.71а	890961888610	
T-Сервис	Канск	г. Канск, ул. Московская, 66	39161	31-39-13
Коммон	Кемерово	г. Кемерово, ул. Потемкина, д. 8	3842	62-45-74
Сервисный центр Мастер	Кемерово	г. Кемерово, ул. В.Володарской, д. 5, пр.Ленина, д. 25 б	3842	90-19-43; 30-19-91; 37-79-28
Зарар-Сервис	Киров	г. Киров, ул. Некрасова, д. 42	8332	57-78-40; 54-70-77; 54-21-56
Эксперт	Киров	г. Киров, Октябрьский пр-кт, д. 116а	8332	54-69-56; 37-01-01
ООО «ЦПС-Киров»	Киров	г. Киров, ул. Московская, д. 9	8332	355513
ООО «Гамбит»	Комсомольск-на-Амуре	г. Комсомольск-на-Амуре, ул. Ленина д. 76/3	4211	59-38-51
СЦ Бит Кубин	Кореновск	г. Кореновск, ул. Пушкина, д. 2-7	86142	4-49-13
ИП Бондаренко А.В.	Кореновск	г. Кореновск, ул. Пуркина, д. 2 "А"	86142	4-43-59
ИП Благовецкая М.Н.	Кострома	г.Кострома, ул. Коммунаров, д. 5	4942	300-107.639-723
Горд.мастеров	Красноярск	г. Красноярск, ул. Яковлева, д. 59	3912	90-06-47; 44-54-12
ДОН ТВ СЕРВИС	Красноярск	г.Красноярск, ул.Железнодорожников, д.11	3912	21-46-51
СМС-сервис	Курган	г. Курган, БА микрорайон, д. 11/1, офис 10	3522	47-27-25
ООО "Зурал Монтаж Сервис"	Курган	г.Курган, ул.Плутиния, д.9	3522	55-58-44
Мама»	Курск	г. Курск, ул. Студенческая, д. 36-а, г. Курск, ул. Сумская, 37б	4712	35-04-91; 50-85-90
Альфа Сервис	Курск	г.Курск, ул.Ленинская, д.12а	4712	35-03-33; 30-41-00
УмныйБит Сервис	Ленинградская	Краснодарский край, станция Ленинградская, ул.Жлобы, д. 57Г	86145	3-78-74
Электрон-Сервис. Майюп	Майюп	г. Майюп, ул. Димитрова, 25	8772	575837;556238
ИП Андросичко А.С.	Майюп	г. Майюп, ул. Кургинная, д.328	8772	53-06-39
ООО "Росдм"	Махачкала	г.Махачкала, пр. Калинина, д.29	8722	393-23-01
АСЦ Тоник ЕКЕ	Махачкала	г.Махачкала, пр-т. Алуштинского,14инния, д.21	8722	642.394.642895
ИП Кулузов С.В.	Монегорск	г. Монегорск, Нижневое шоссе, д.126	81536	7-29-54
АВС-Сервис	Москва	г. Москва, ул. Паустовского, д.8, к.1	495	421-84-88; 423-66-00; 421-77-51
ООО «Иристалл»	Москва	г. Москва, Ярославское шоссе д. 130, корп.1	495	233-23-01
Иристалл	Москва	г. Москва, ул. Кипленко, д.66	8152	44-47-89; 40-00-83
ТриО	Набережные Челны	г. Набережные Челны, пр. Вайтова д.20	8552	59-77-1335-90;02-35-90-42-38-12-46
АСЦ «Эксперт»	Назрань	г. Назрань, ул. Заводская №2	8784	3058-55-55
Смоленский Г.В	Находка	г. Находка, ул. Павлова, 11	4236	69-78-67
ИЦ "СТАС"	Наркерти	г.Наркерти, ул.Урлинская, д.18	41147	6-6-50
Бытовая автоматика	Нижний Новгород	г. Н. Новгород, ул. Ларина, 18 А	831	461-88-48; 277-57-79
ООО «ТРАНССЕРВИС»	Нижний Новгород	г.Н.Новгород, ул. Артекина, д.1, офис 101	831	461-67-77
ООО "ТенотТрейд"	Новосибирск	г.Новосибирск, пр. Дерябинского, д.224/3	8617	766106; 89628547575
СЦ «ВБ-Мастер»	Новосибирск	г.Новосибирск, Магистраль Гагарин, д.61	381	355-52-99; 357-14-98
ООО «Вирсоз»	Новосибирск	г.Новосибирск, ул.Первомайская,220	3813	337-16-16
Рембыттехника Плюс	Озерск	г. Озерск, ул. Калинина, 12В	35130	7-99-51
Бытовая техника	Омск	проспект Комарова, д.8	3812	57-95-40; 32-20-63; 41-87-06
ООО «Сервисный центр Сибтес»	Омск	г. Омск, ул. 24-я Линия, 59	3812	36-98-04; 36-91-04; 36-70-44
Мастер	Орел	г. Орел, ул. Латышских стрелов, 1	4862	751-480

Список сервисных центров

Евросервис	Орел	г. Орел, ул. Приборостроительная, д.10	4862 40-86-81; 40-86-82; 41-40-66
ООО "АРС"	Орел	г. Орел, ул. Революции, д. 1	4862 55-40-14
ООО "Сервистехника"	Орелбург	г. Орелбург, ул. Лесозащитная, д.18	3532 66-30-66
ООО "Гранд-Сервис"	Орск	Оренбургская обл., г. Орск, пр-д. Ленина, д.11	3537 25-00-70
Песочанин	Пенза	г. Пенза ул. Болдоговского, д.32	8412 56-04-90; 20-60-90; 52-10-50
Импорт-сервис	Пермь	г. Пермь, ул. Инженерная, д.10	342 266-12-60; 265-69-83
Евро-Сервис	Пермь	г. Пермь, ул. Крисанова, 29, ул. Большевикская, 194, ул. Анри Барбюса, 60	342 238 33-80; 236-30-33; 236-13-94
ООО "СК-сервис"	Пермь	г. Пермь, ул. Деревобделочная д. 3, корп. 6	342 221-40-99
ПА "Фобус"	Промышльск	г. Промышльск, пр-д. Ленина, д.2	3846 69-30-61; 69-29-37
Ремонт и Сервис	Псков	г. Псков, ул. Труда, 11	8112 538650, 538630
АСЦ "ЮГ-Сервис"	Пятигорск	г.Пятигорск, ул. Дровяниковая, д.20	8793 93-55-43, (928) 357-36-16
ИП Сериков А.Ю.	Пятигорск	г. Пятигорск, ул. 3-ий Переулоч, д.13	8793 987-011; 819181/443-69-46
Мастер	Ростов-на-Дону	г. Ростов-на-Дону, ул. 50 летия Ростовльмаша, д.1/52	863 219-21-12; 800-100-51-52
ИП Репенко В.И	Ростов-на-Дону	г. Ростов-на-Дону, ул. Амирана, д. 1 "А"	863 230-31-31; 81-961-280-31-31
Синтез	Рубцовск	г. Рубцовск, ул. Комсомольская, д.212	38557 4-05-43
ИП Матвеева И.Л.	Рязань	г. Рязань, ул. Красномаршльская, д.67	83451 2-55-12; 2-22-58; 4-48-65; 2-24-61
Транс-эксплуатация	Рязань	г. Рязань, пр-д Серова, 8	4855 55-65-72; 26-22-82; 28-65-10
ИП Гречка О.А.	Рязань	г. Рязань, ул. Новая, 51Г	4912 21-02-19; 28-39-93
ООО «Гарант-Техно»	Рязань	г. Рязань, ул. Пушкина, д.14.	4912 76-88-01; 76-34-83
Видион-Сервис	Самара	г. Самара, ул. Мориса Тореза, д.137	846 262-62-62
Выход-Сервис Самара	Самара	г. Самара Московские шоссе 24 км, д. 5	846 225-12-73
ООО «СТАНДАРТ-ЭКСПЕРТ»	Самара	г. Самара, ул. 22 парусьязва, д. 21	846 265-68-86
Авторизованный Центр «Пионер Сервис»	Санкт-Петербург	г. Санкт-Петербург, Лиговский проспект, дом 52, литера А	812 324-75-33
СЦ Трансервис-Петербург	Санкт-Петербург	г. Санкт-Петербург, Загребский бульвар, д.33, помещение 7Н лит. А	812 701-73-97; 309-59-69
Видео-Сервис	Саранск	г. Саранск, ул. В. Терещинской, 18 А	8342 24-98-56; 57-19-19
ООО "Телевизия Союз"	Саратов	г.Саратов, ул. Советская, д.88	3414 732514; 89124529150
ООО «РИМ-Сервис»	Саратов	г.Саратов, Чернышевского, д. 88	8452 488222 доб. 2
ИП Гусев В.А.	Сасово, Рязанская обл.	г. Сасово, ул. Малышева, д.49	49123 27-705-14-31
Варенбуа В.И.	Северодвинск	г. Северодвинск, ул. Гагарина, д.12	8384 38-72-21; 27-84-62
Телемир-Сервис	Семферополь	г. Семферополь, ул. Советская, д.72	0952 69-07-06, (900)424-68-30
Ремонт бытовой техники	Соликамск	г.Соликамск, ул. Белинского, д.11	34253 28526
ООО «Техно-Сервис»	Ставрополь	г. Ставрополь, ул. 7-я Промышленная, д. 6	8652 395330
СЦ "К-Сервис"	Ставрополь	г. Ставрополь, ул. Ленина дом № 468, ТЦ "Телемир"	8652 567-095
Экспресс Сервис	Старый Оскол	г. Старый Оскол, мкр. Олимпийский, д.7	4725 423-4-00
Вега-Сервис	Тамбов	г.Тамбов, ул. Киньдизле, 69	4752 73-94-01; 73-94-03
ООО «ПАРАГРАФ-ДИЗАЙН»	Тверь	г. Тверь, б-р Шмидта, д.18	4822 475858, 476565, 89106476565
Старо-сервис	Тверь	г. Тверь, пр-т Чайковского, д.100	4822 32-00-23; 35-40-81
ИП Юсупова С.И.	Тюмень	г. Тюмень, ул. Топова, д.272	86196 7-20-53
Бытовик	Тюльск	г.Тюльск пер. Знаменский стр. 4 ТЦ, Симплатин, нав. №42 АСЦ "Бытовик"	3456 27-34-39
ГалактикСервис	Томск	г. Томск, ул. Некрасова, д. 12	3822 266865, 266462
ООО "К-сервис"	Тула	г.Тула, ул. Ф.Энгельса, д. 89	4872 32-66-07
ООО "Быт-Сервис"	Тула	г. Тула, ул. Штылева, д. 45	4872 470206, (951) 4311 44 81
Ваш дом	Тюмень	г. Тюмень, ул. Ватутина, д.55	3452 99-49-09; 46-69-91
СЦ Канибол	Тюмень	г. Тюмень, ул. Николая Зеленинского, д.24	+7 (929) 269-56-60
СОВРЕМЕННЫЙ СЕРВИС	Ульяновск	г.Ульяновск, ул. Металлистов, д.16/7	8422 73-29-19; 73-44-22
Компания "ТМП"	Урай	г.Урай, мкр. Аэропорт, д. 29	34976 3-15-15
ООО «Техносервис»	Уссурийск	г.Уссурийск, ул. Советская, д.96	4234 33-53-05; 33-51-80
ООО «ПРОремонт Уфа»	Уфа	г.Уфа, проспект Салавата Юлаева, д. 59	3472 524697
Сервис-Центр Регион	Уфа	г.Уфа, Башкортостан, ул. Аксаева, д.73	347 251-13-27; 251-79-79; 223-60-60
ЦТО «Альфа-Сервис»	Ханты-Мансийск	г. Ханты-Мансийск, ул. Обская, д. 29; г. Урай, 2-й мкр., д. 46	3467 30-00-01; 30-00-05; 35-67-00; 35-67-01; (34676) 222-61
ООО «Индюляк»	Чебоксары	г.Чебоксары, Президентский б-р, д. 11	8352 62-25-41; 62-38-90
ООО «ВТИ-Сервис»	Чебоксары	г. Чебоксары, пр-д. Морского, д.32/25	8352 410373; 431532
Рембыттехника	Челябинск	г. Челябинск, ул. Производственная, 85	351 239-39-90; 239-39-66
ООО "Ваш Мастер"	Череповец	г.Череповец, ул. Батюшкова, д.7	8202 31-36-07; 64-22-73
ИП Зарев Анвар Хамитбиевич	Черкесск	г. Черкесск, ул. Гитлеровское шоссе, д.13	87875 7-48-62
СТ Сервисный центр	Чита	Кардинал (холодильники)	3022 72-02-03
Сервисный центр «ДимКат»	Чита	г. Чита, Трактова, 54 ТЦ «Кардинал»	8-914-462-5649
ИП Дунарт Д.И.	Чусовый, Пермский	г. Чусовый, ул. Мира, д.8, мкр. Орбита	(919) 4608462
СЦ «экспресс-сервис»	Шадринск	г. Шадринск, ул. Советская, д. 75, ул. Спартак д.51	35253 32553 61717
НОРД-сервис	Шадринск	г. Шадринск, ул. Свердлова, д.107	35253 33-53-32
ИП Полков О.В.	Шакты	г. Шакты, пр-т Победы революции, 111, к. 1, ном. 30	8636 23-72-27; 28-87-12
Пузаревский С.И.	Шакты	г. Шакты, пр-т Победы Революции, 85 офис 200	8636 22-30-00
Ави-Электроник	Ялта	г. Ялта, ул. Ждановского, 3	+79788423032
ПАУ	Ярославль	г. Ярославль, Московский пр-т, д. 1а, стр. 5	4852 79-66-77/77/79; 52-32-76/77; 79-21-00
ООО "Рослан-Сервис"	Ярославль	г. Ярославль, ул. Нытоны, д. 34	4852 44-00-40
СЦ "ЮрСервис"	Ярославль	г. Ярославль, Ленинградский пр-т, д.52а	4852 900-242, 283-300, 284-400 (доб.203)

Уточнить адреса и телефоны авторизованных сервисных центров можно на сайте SHIVAKI.COM или по телефону: +7 (495) 230-23-01

Правообладатель: Шиваки (Джэпен) Индастриз Лимитед (Shivaki (Japan) Industries Limited), 2001, Централ Плаза, 18 Харбор Роуд, Ванчай, Гонконг (2001, Central Plaza, 18 Harbor Road, Wanchai, Hong Kong)

Изготовлено: По заказу Шиваки (Джэпен) Индастриз Лимитед (Shivaki (Japan) Industries Limited), 2001, Централ Плаза, 18 Харбор Роуд, Ванчай, Гонконг (2001, Central Plaza, 18 Harbor Road, Wanchai, Hong Kong)

Изготовитель: ООО “Айстрон”

Адрес: Россия, 238345, Калининградская область, г. Светлый, пос. Волочаевское, пер. Спортивный, д. 18

Дата изготовления указана на наклейке с серийным номером изделия на задней стенке корпуса.

Изготовлено в соответствии с ТУ 5156-001-03602107-2016, с ТУ 5156-002-03602107-2016.

Соответствует требованиям Технического регламента Таможенного союза ТР ТС 004/2011 “О безопасности низковольтного оборудования”; Технического регламента Таможенного союза ТР ТС 020/2011 “Электромагнитная совместимость технических средств”.

Гарантийный срок указан в гарантийном талоне.



Срок службы изделия – не менее 5 лет со дня начала эксплуатации.

Продукция компании SHIVAKI.
Сделано в России.