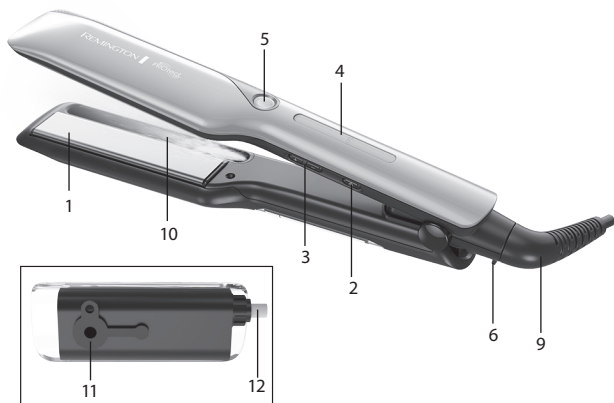


REMINGTON®

PROtect Straightener



S8700



KEY FEATURES

- 1 Advanced Ceramic plates infused with Keratin, Argan and Macadamia oils
- 2 On-off switch
- 3 Temperature controls
- 4 Temperature display
- 5 HydraCare release button
- 6 Hinge lock
- 7 Water reservoir
- 8 Heat resistant pouch and mat (not shown)
- 9 Swivel cord
- 10 Cool mist channel
- 11 Reservoir plug
- 12 Reservoir cap and wick (not to be removed)


PRODUCT FEATURES

- HydraCare Technology - provides the perfect balance of moisture and heat.
- Advanced Ceramic coated plates infused with a super blend of Keratin, Argan and Macadamia oils for shiny, healthy looking hair.
- 5 variable heat settings - 150°C - 230°C.

Спасибо за покупку нового изделия Remington®. Перед использованием внимательно ознакомьтесь с инструкцией и сохраните ее. Перед применением изделия снимите с него упаковку.

★ **ПРЕДУПРЕЖДЕНИЕ:** прибор горячий. Всегда храните в недоступном для детей месте.

❖ ВАЖНЫЕ МЕРЫ БЕЗОПАСНОСТИ

- 1 Использование, чистка, обслуживание устройства детьми старше восьми лет или лицами, не обладающими достаточными знаниями и опытом, лицами с ограниченными физическими, сенсорными или умственными способностями возможно только после соответствующего инструктажа и под надлежащим присмотром взрослого ответственного человека, чтобы обеспечить безопасную эксплуатацию устройства, а также понимание и избежание опасностей, связанных с его эксплуатацией.
- 2 Прежде чем подключить устройство к сети, всегда проверяйте, соответствует ли используемое напряжение значению, указанному на устройстве.
- 3 Предупреждение: Не пользуйтесь устройством вблизи ванны, душа, бассейна или прочих емкостей с водой. 
- 4 Если устройство применяется в ванной, после использования отключите его, поскольку близость к воде составляет опасность даже при выключенном приборе.
- 5 Не наматывайте шнур на устройство. Регулярно проверяйте шнур на наличие повреждений.
- 6 При повреждении шнура следует немедленно прекратить использование устройства и вернуть устройство в ближайший авторизованный сервисный центр Remington® для ремонта или замены, чтобы избежать опасности.
- 7 Не используйте прибор, если он поврежден или работает с перебоями.
- 8 Избегайте прикосновения частей прибора к лицу, шее или коже головы.
- 9 Включенный в розетку прибор нельзя оставлять без присмотра.
- 10 Устройство следует класть только на термостойкую поверхность.
- 11 Не кладите устройство на мягкую мебель.
- 12 Используйте только оригинальные аксессуары.
- 13 Данное устройство не предназначено для коммерческого использования или применения в салонах.
- 14 Перед чисткой или хранением устройства его необходимо охладить.

ОСНОВНЫЕ ХАРАКТЕРИСТИКИ

- 1 Усовершенствованные керамические пластины, обогащенные кератиновым, аргановым и макадамииевым маслами
- 2 Переключатель Вкл./Выкл.
- 3 Регулировка температуры
- 4 Отображение температуры
- 5 HydraCare release button
- 6 Шарнирный замок
- 7 Емкость с водой
- 8 Термостойкий чехол и подставка (На рисунке не показано) 9
- Вращающийся шнур
- 10 Канал для распыления
- 11 Пробка резервуара
- 12 Крышка резервуара и фитиль (не снимаются)

ХАРАКТЕРИСТИКИ ИЗДЕЛИЯ

- Технология HydraCare обеспечивает идеальный баланс влаги и нагрева.
- Усовершенствованные керамические пластины, обогащенные кератиновым, аргановым и макадамииевым маслами для блестящих здоровых волос.
- 5 позиции переключения температуры нагрева: 150° C - 230° C.
- Удлиненные плавающие пластины длиной 110 мм – для равномерного давления на выпрямляемые волосы.
- Быстрый нагрев - готовность в течение 15 секунд.
- Автоматическое отключение — Устройство самостоятельно отключается, если не нажимать на кнопки и оставить его включенным на 60 минут.
- Разное напряжение: для местной и зарубежной сети. При напряжении 120 В время и температура нагрева могут отличаться.

ИНСТРУКЦИИ ПО ЭКСПЛУАТАЦИИ

- 1 Перед эксплуатацией устройства убедитесь, что волосы чистые, сухие и не спутаны.
 - ★ Выпрямитель PROtect также можно использовать без функции Hydrcare, выполняя шаги 6—12 и 17—18.
- 2 Перед включением функции Hydrcare необходимо наполнить резервуар водой.
 - ★ НЕ включайте функцию Hydrcare, если резервуар пустой.

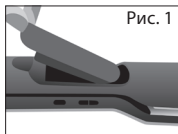


Рис. 1

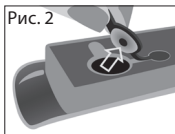


Рис. 2

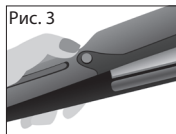


Рис. 3

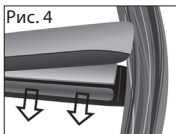


Рис. 4




Рис. 5

3 Чтобы наполнить резервуар водой, снимите капсулу с основания изделия (рис. 1).

✳ Полного резервуара должно хватить приблизительно на 5 сеансов укладки в зависимости от длины и типа волос, 4 а также Аккуратно потяните пробку за язычок, чтобы открыть резервуар, и наполните его водой (рис. 2).

✳ Для продления срока службы изделия мы рекомендуем использовать ИСКЛЮЧИТЕЛЬНО отфильтрованную или дистиллированную воду. 5 Вытрите лишнюю воду и надежно установите пробку на место, затем вставьте капсулу в основание изделия до щелчка.

6 Перед укладкой разделите волосы. Сначала уложите нижние слои. Включите устройство в сеть.

7 Для включения прибора нажмите и удерживайте кнопку включения. 8 Рекомендованная оптимальная температура (170° C) выбирается автоматически.

9 Регулировка температуры осуществляется регуляторами +/- сбоку изделия. «+» увеличивает температуру, «-» уменьшает температуру. 10 Функция температурного наддува: для активации нажмите и удерживайте «+» в течение 2 секунд — таким образом автоматически устанавливается самая высокая температура.

11 Функция блокировки температуры: для активации нажмите и удерживайте «-» в течение 2 секунд. 🔒 Появится символ, и все кнопки будут заблокированы. Для деактивации нажимайте «-» в течение 2 секунд.

12 До достижения нужной температуры на дисплее будет постоянно мигать выбранная температура.

13 Перед укладкой для активации нажмите и удерживайте кнопку Hydracare в течение 2 секунд (рис. 3).

14 Во время укладки кнопка Hydracare будет постоянно мигать.

15 Когда ВКЛЮЧЕНА функция Hydrcare, следите за тем, чтобы во время укладки канал распыления был направлен к кончикам волос рис. 4.

Расположение канала в противоположном направлении при ВКЛЮЧЕННОЙ функции Hydrcare приведет к увлажнению волос и прекращению дальнейшей укладки.

16 Распыление активируется только при соединенных пластинах рис. 5. 17 Обработывая прядь за прядью, проводите выпрямителем по всей длине волос, не останавливаясь.

18 После использования: для выключения нажмите и удерживайте кнопку выключения, отключите прибор от сети, дождитесь, пока он остынет, и вытрите остатки конденсата/пара с помощью влажной ткани, а затем уберите прибор на место.

✳ Прежде чем убрать прибор на хранение, рекомендуется опорожнить резервуар.

✳ Защелка-фиксатор ДЛЯ ХРАНЕНИЯ

- Для облегчения хранения пластины следует свести.
- Для блокировки соедините пластины и переместите защелку в положение блокировки.
- Для разблокировки переместите защелку в положение разблокировки.

✳ ПРИМЕЧАНИЕ: Не нагревайте устройство в заблокированном положении.

ЧИСТКА И ОБСЛУЖИВАНИЕ

- Отключите устройство от сети и дайте ему остыть.
- Протрите все поверхности влажной тряпкой.
- Не используйте агрессивные, абразивные моющие вещества или растворители.
- Для продления срока службы прибора наполняйте резервуар, используя только пробку, не касаясь крышки и фитиля.

Экологическая защита

Во избежание проблем с экологией и здоровьем, вызванных веществами, содержащимися в электрических и электронных устройствах, устройства, помеченные этим символом, следует утилизировать отдельно от несортированных бытовых отходов; они подлежат восстановлению, повторному использованию или переработке.



Model No S8700

Taşıma ve nakliye sırasında dikkat edilecek hususlar :

- Ürünü düşürmeyiniz
- Darbelere maruz kalmamasını sağlayınız
- Cihazı nakliye sırasında orijinal ambalajında taşıyınız.

Bakanlıkça tespit ve ilan edilen kullanım ömrü 7 yıldır.

ÜRETİCİ FİRMA BİLGİSİ: VARTA Consumer Batteries GmbH & Co. KGaA, Alfred-Krupp-Str. 9, 73479 Ellwangen, Germany.

Изготовитель: Сделано в Китае для VARTA Consumer Batteries GmbH & Co. KGaA, Альфред-Крупп Штрассе 9, Эльванген, 73479, Германия

Импортер в РФ: ЗАО «Спектрум Брэндс»

Юр.адрес: Россия, 119048, Москва, ул.Усачева, д.33, стр.1, т/ф +7 495 933 31 76

Изделие использовать по назначению в соответствии с инструкцией по эксплуатации

Дата изготовления: см. на продукте в формате XXXгг (где XXX – день года, гг - год)
220-240В~50/60Гц 1850-2200 Вт

15/INT/ S8700 T22-0003233 Version 02 /15

Remington® is a Registered Trade Mark of Spectrum Brands, Inc.,
or one of its subsidiaries

VARTA Consumer Batteries GmbH & Co. KGaA, Alfred-Krupp-Str. 9, 73479 Ellwangen,
Germany

www.remington-europe.com

© 2015 SBI