

Уважаемый покупатель!

Благодарим Вас за приобретение электронных весов Endeve Aurora 510/511/512/513/514/515/516/517/543/544/546/547/548/549 (далее весы), надеемся, что они прослужат Вам многие годы!

Комплект поставки

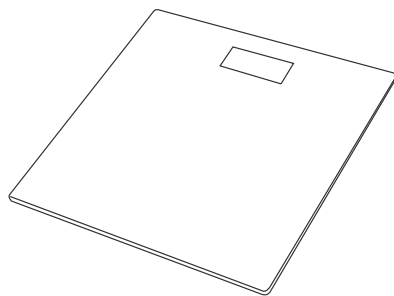
1. Электронные весы 1 шт.
2. Гарантийный талон 1 шт.
3. Руководство по эксплуатации 1 шт.

Меры предосторожности

- Платформа весов должна быть всегда сухой во избежание падения.
- Устанавливайте весы только на ровную и твердую поверхность.
- Не трясите, не бросайте, не роняйте весы.

ВНИМАНИЕ!

Перед включением электронных весов внимательно изучите настоящее руководство по эксплуатации. Соблюдайте правила безопасности при эксплуатации данного изделия.




Меры предосторожности

- Обращайтесь с весами аккуратно, как с точным измерительным прибором.
- Не вставляйте на край платформы весов.
- В случае загрязнения протрите весы влажной тряпкой, после чего вытрите насухо. Не погружайте в воду. Следите за тем, чтобы вода не попала внутрь корпуса. Для чистки изделия не используйте химические, абразивные чистящие средства.
- Храните весы в сухом прохладном месте.
- Перед длительным хранением извлеките из весов элементы питания.
- Храните весы в горизонтальном положении.
- Не используйте для промышленных целей.


Элемент питания

Если в качестве элемента питания используется литиевая батарея CR2032, то перед первым использованием весов необходимо удалить защитную пленку с контактной поверхности элемента.




- При появлении на ЖК дисплее индикации  откройте отсек для батареи, расположенный на задней поверхности, замените элемент питания на новый и закройте отсек.

Эксплуатация


- Установите весы на ровную и твердую поверхность (не устанавливайте на ковер или другие мягкие поверхности).
- Если на дисплее отображается ненулевое значение, дождитесь автоматического отключения устройства (через 10 секунд). Если дисплей отключен, переходите к следующему шагу.
- Включите весы легким нажатием ноги на центр платформы. На дисплее появится .

Эксплуатация


- Подождите несколько секунд до появления на дисплее . Весы готовы к работе.




ВНИМАНИЕ!

Не вставляйте на весы раньше, чем на дисплее отобразится .

- Встаньте на весы. Стойте на весах неподвижно, дождитесь отображения на дисплее вашего точного веса.



Автовыключение

Ваш вес будет высвечиваться на дисплее в течение 4 секунд, после чего прибор автоматически отключится. Автоматическое отключение произойдет и в случае, если на дисплее отображается  или любое другое значение, не изменяющееся в течение 4 секунд.

Изменение единиц веса

Ваши весы поддерживают метрическую (кг) и британскую (фунты, унции) системы измерения. С помощью переключателя на задней части корпуса выберите систему измерения: килограммы (KG) — фунты (LB) — унции (OZ).



Эксплуатация

Индикация перегрузки



Весы перегружены (максимальный вес 150 кг). Сойдите с весов во избежание их повреждения.

Индикация заряда батареи



Батарея разряжена. Установите новую батарею.

Советы

- Устанавливайте весы на ровную и твердую поверхность. Неровная поверхность может давать погрешности в измерении.
- Взвешивайтесь без одежды и обуви, перед приемом пищи и в одно и то же время суток. Лучше всего взвешиваться утром.
- Во время взвешивания стойте на весах неподвижно.
- Ваши весы округляют данные до 100 г, поэтому если при взвешивании вы увидите разницу между двумя показаниями, то следовательно, значение истинного веса будет лежать между двумя этими показаниями.
- Если Вам не удалось включить весы, проверьте установлен ли элемент питания или возникла необходимость его замены.
- Если на дисплей выводится ошибка или весы на протяжении длительного времени не выключаются, то Вам следует извлечь элемент питания на некоторое время (около 3 сек), а затем его вновь установить. Если этими действиями не удалось решить проблему, свяжитесь с сервисным центром.

Основные технические характеристики

Модель	Endever Aurora 510/511/512/513/514/515/ 516/517/543/544/546/547/548/549
Максимальный вес	150 кг
Цена деления	0,1 кг
Элемент питания	тип CR2032 (1 шт.)
Платформа	стекло класса черный хрусталь
Размер ЖК дисплея	45 x 28 мм
Вес	1 кг
Габаритные размеры (Г x Ш x В)	26 x 26 x 2 см
Цвет	с рисунком

ПРИМЕЧАНИЕ

В порядке дальнейшего улучшения качества продукции, производитель оставляет за собой право вносить изменения в дизайн и конструкцию весов, которые могут быть не отражены в настоящем руководстве по эксплуатации. Все использованные в данном руководстве иллюстрации являются схематичными.

Производитель: Компания Kromax Group Co.Ltd.,
Индустриваген 2, Карлскрона, Швеция

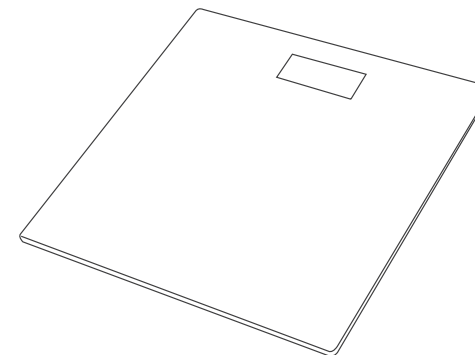
Изготовитель: Evolution Technology Co., Ltd. / Эволюшен Технолоджи Ко Лтд,
Китай, Шанхай, Мейшенг, 177, стр.3

Импортер: ООО «Евротрейд», 125319, г. Москва, ул. Академика Ильюшина,
д. 4, корп. 1, офис 1

РУКОВОДСТВО
ПО ЭКСПЛУАТАЦИИ

Электронные весы

**Endever Aurora 510/511/512/513/514/515/
516/517/543/544/546/547/548/549**



- ▷ Единица измерения: кг / фунт / унция
- ▷ Высококачественное закаленное стекло класса черный хрусталь (легко моется, устойчиво к царапинам, без вредных примесей)
- ▷ Автоматическое отключение
- ▷ Индикатор низкого заряда батареи
- ▷ Индикатор перегрузки
- ▷ Включение одним нажатием
- ▷ Электронная система балансировки
- ▷ Высокоточные сенсорные датчики
- ▷ Современный удобный дизайн