

GALAXY

Руководство по эксплуатации
Пайдалану жөніндегі нұсқаулық



Весы напольные электронные
Еден үстілік электрондық таразы

GL4808

ОГЛАВЛЕНИЕ

ФУНКЦИОНАЛЬНЫЕ ЭЛЕМЕНТЫ ПРИБОРА	3
МЕРЫ ПРЕДОСТОРОЖНОСТИ	4
ПЕРЕД ПЕРВЫМ ИСПОЛЬЗОВАНИЕМ	4
ЭКСПЛУАТАЦИЯ ПРИБОРА	5
ХРАНЕНИЕ И ТЕХНИЧЕСКОЕ ОБСЛУЖИВАНИЕ	5
УТИЛИЗАЦИЯ	6
ГАРАНТИЙНЫЕ УСЛОВИЯ	6
ТЕХНИЧЕСКИЕ ХАРАКТЕРИСТИКИ	8

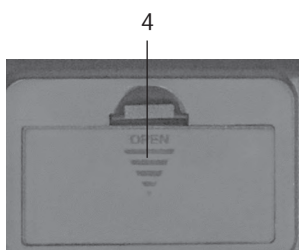
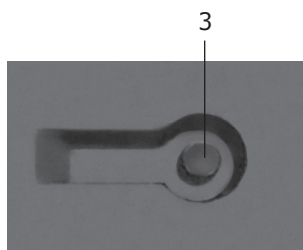
Уважаемый покупатель!

Мы благодарим Вас за оказанное доверие и уверены, что Вы останетесь довольны покупкой. Техника GALAXY разработана для создания атмосферы комфорта и уюта в Вашем доме.

Перед использованием прибора мы настоятельно рекомендуем Вам внимательно ознакомиться со всеми пунктами настоящего руководства по эксплуатации.

При покупке прибора необходимо удостовериться в его работоспособности, отсутствии механических повреждений, проверить комплектацию и наличие штампа торгующей организации, даты продажи и подписи продавца с номером модели и серийным номером, точно соответствующим серийному номеру на корпусе прибора.

ФУНКЦИОНАЛЬНЫЕ ЭЛЕМЕНТЫ ПРИБОРА



1. Корпус
2. Дисплей
3. Кнопка выбора единиц измерения веса
4. Отсек для элементов питания

МЕРЫ ПРЕДОСТОРОЖНОСТИ

Безопасная и стабильная работа прибора гарантируется только при соблюдении следующих условий:

1. Прибор нельзя погружать в воду и другие жидкости.
2. Не подвергайте прибор воздействию высоких и низких температур, влажности и прямых солнечных лучей.
3. Заменяйте элементы питания, когда индикатор заряда на дисплее будет показывать низкий заряд или при включении прибора на дисплее не появляется никаких символов.
4. Не оставляйте отработанные элементы питания внутри прибора.
5. Не следует позволять детям контактировать с прибором.
6. Не помещайте на весы тяжелые предметы, вес которых превышает максимально допустимый предел взвешивания.
7. Не вставляйте на весы мокрыми ногами. Соблюдайте осторожность, когда встаете на весы.
8. Не следует использовать прибор для любых иных целей, кроме указанных в настоящем руководстве. Работа, хранение и уход за прибором должны осуществляться строго в соответствии с настоящим руководством по эксплуатации.
9. Необходимо следить за целостностью прибора. Запрещается использовать прибор при наличии повреждений.
10. Располагайте прибор на ровной, сухой и твердой поверхности.
11. Электронные весы могут быть чувствительны к электромагнитному излучению других устройств, расположенных в непосредственной близости (например: мобильных телефонов, портативных радиостанций, пультов радиоуправления). При появлении признаков такого воздействия (отображение ошибочных или противоречивых данных), переместите прибор либо отключите на время источник помех.
12. Не стучите по корпусу прибора и избегайте его падения.
13. Категорически запрещается нагревать элементы питания прибора и/или помещать его в огонь.

ВНИМАНИЕ! Ни в коем случае не следует пользоваться прибором в состоянии алкогольного или наркотического опьянения или в иных условиях, мешающих объективному восприятию действительности, и не следует доверять прибор людям в таком состоянии или в таких условиях!

ПЕРЕД ПЕРВЫМ ИСПОЛЬЗОВАНИЕМ

Извлеките прибор из коробки и удалите упаковочный материал. Корпус следует протереть чистой влажной тканью. Откройте крышку отсека для элементов питания. Установите элементы питания. Закройте крышку отсека. С помощью кнопки (3), выберите единицы измерения веса: килограммы (KG), фунты (LB) или стоуны (ST).

ВНИМАНИЕ! Входящие в комплект элементы питания предназначены только для проверки работоспособности прибора и срок их службы может быть

короче, чем новых элементов питания.

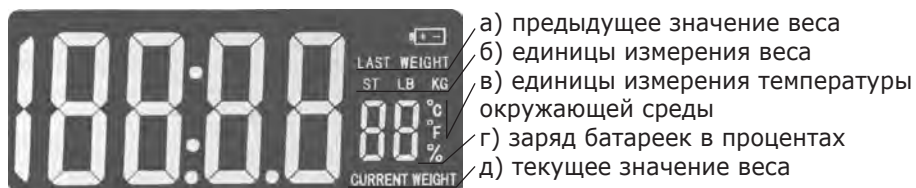
ЭКСПЛУАТАЦИЯ ПРИБОРА

Установите весы на ровную устойчивую горизонтальную твердую поверхность. Коснитесь платформы весов. На дисплее отобразится значение «0.00KG» («0.00LB», «0.00ST»). Встаньте на весы, расположив ступни параллельно и распределив равномерно вес тела, стойте неподвижно. На дисплее отобразится Ваш вес. Сойдите с весов. Через несколько секунд весы покажут предыдущее значение веса («last weight»), а затем текущее значение («current weight»). Через некоторое время весы выключатся автоматически.

ВНИМАНИЕ! Появление на дисплее значения «ERR» указывает на превышение максимально допустимого веса. Сойдите с весов, чтобы предотвратить их повреждение.

ВНИМАНИЕ! Прибор предназначен только для бытового применения. Использование прибора в коммерческих целях недопустимо!

Дисплей



- а) предыдущее значение веса
- б) единицы измерения веса
- в) единицы измерения температуры окружающей среды
- г) заряд батареек в процентах
- д) текущее значение веса

ХРАНЕНИЕ И ТЕХНИЧЕСКОЕ ОБСЛУЖИВАНИЕ

- Хранить прибор нужно в сухом месте, недоступном для детей и животных.
 - Храните прибор вдали от нагревательных приборов.
 - Появление на дисплее значения «Lo» указывает на необходимость замены элементов питания.
 - Любые загрязнения с поверхности прибора Вы можете удалить с помощью сухой ткани.
 - Для чистки прибора не используйте растворители, уксус, чистящие средства и другие химические вещества, которые могут повредить поверхность и корпус прибора.
 - Извлекайте элементы питания из отсека, если прибор не используется в течение длительного времени.
 - Если прибор работает неправильно, отключите питание, для этого выньте элементы питания. Через некоторое время установите элементы питания на место и включите прибор.
- Если прибор вышел из строя, не следует пытаться отремонтировать его

самостоятельно. Настоятельно рекомендуется обратиться в авторизованный сервисный центр.

Во избежание повреждений перевозите устройство только в заводской упаковке. После транспортировки или хранения устройства при пониженной температуре необходимо выдержать его при комнатной температуре не менее двух часов.

УТИЛИЗАЦИЯ

Неправильная утилизация приборов наносит непоправимый вред окружающей среде. Не выбрасывайте неисправные приборы, а также отработанные элементы питания вместе с бытовыми отходами. Обратитесь для этих целей в специализированный пункт утилизации приборов. Адреса пунктов приема бытовых приборов и отработанных элементов питания на переработку Вы можете получить в муниципальных службах Вашего города.

ГАРАНТИЙНЫЕ УСЛОВИЯ

Обращаем Ваше внимание, что в течение гарантийного срока прибор будет принят на бесплатное сервисное обслуживание или ремонт при соблюдении следующих условий:

Гарантийные обязательства осуществляются при наличии правильно заполненного гарантийного талона с указанием в нем даты продажи, серийного номера, печати (штампа) торгующей организации, подписи продавца. При отсутствии у Вас правильно заполненного гарантийного талона мы будем вынуждены отклонить Ваши претензии по качеству данного изделия. Во избежание недоразумений убедительно просим Вас перед началом работы с изделием внимательно ознакомиться с руководством по эксплуатации. Обращаем Ваше внимание на исключительно бытовое назначение изделия. Условия гарантии не предусматривают периодическое техническое обслуживание на дому у владельца.

Правовой основой настоящих гарантийных условий является действующее законодательство Российской Федерации, в частности, последняя редакция Федерального закона «О защите прав потребителей» и Гражданский кодекс Российской Федерации.

Гарантийный срок эксплуатации изделия составляет 12 месяцев. Этот срок исчисляется со дня продажи через розничную сеть.

Наши гарантийные обязательства распространяются только на неисправности, выявленные в течение гарантийного срока, и обусловленные производственными, технологическими и конструктивными дефектами, т. е. допущенными по вине компании-изготовителя.

Гарантийные обязательства не распространяются на:

1. Неисправности изделия, возникшие в результате:
 - несоблюдения пользователем предписаний руководства по эксплуатации;
 - механического повреждения, вызванного внешним или любым другим

воздействием;

- применения изделия не по назначению;
 - неблагоприятных атмосферных и внешних воздействий на изделие, таких как дождь, снег, повышенная влажность, нагрев, агрессивные среды, несоответствие типа элементов питания требованиям руководства по эксплуатации;
 - использования принадлежностей и запчастей, не рекомендованных или не одобренных производителем;
2. На изделия, подвергавшиеся вскрытию, ремонту или модификации неуполномоченными на то лицами.
 3. На неисправности, возникшие вследствие ненадлежащего обращения или хранения изделия, такие как несоблюдение полярности при установке элемента питания, сколы, царапины, сильные потертости корпуса и др.
 4. На неисправности, возникшие в результате перегрузки изделия.
 5. На элементы питания, входящие в комплект.
 6. На изделия без читаемого серийного номера.

Обращаем ваше внимание, что доставка изделия в сервисный центр и из него осуществляется конечным потребителем (владельцем) или за его счет.

К безусловным признакам перегрузки относятся:

-деформация корпуса изделия, в результате превышения максимально допустимого предела взвешивания прибора;

Техническое освидетельствование прибора на предмет установления гарантийного случая производится только в авторизованном сервисном центре.

Список сервисных центров можно узнать у продавца или на сайте **www.galaxy-tecs.ru**.

Обращаем Ваше внимание, что срок гарантии автоматически продлевается на срок ремонта изделия.

Срок службы прибора составляет 3 года.

Компания-изготовитель обращает внимание покупателей, что при эксплуатации прибора в рамках личных нужд и соблюдении правил пользования, приведенных в данном руководстве по эксплуатации, срок службы изделия может значительно превысить указанный в настоящем руководстве. Компания-изготовитель данного прибора оставляет за собой права вносить изменения в конструкцию и комплектацию и изменять характеристики прибора, не ухудшающие его эксплуатационного качества.

ВНИМАНИЕ! При покупке изделия требуйте проверки комплектности и исправности, а также правильного заполнения гарантийного талона.

Импортер: ООО «Омега»

Адрес: 432006, Россия, г. Ульяновск, ул. Локомотивная, 14

Изготовитель: Бинланд Интернэшнэл Кампэни Лимитид

Адрес: №1, Хоуканг Индастри Зоун, Вест Инксиан Роуд, 315000, Нингбо, Китай

Сделано в КНР

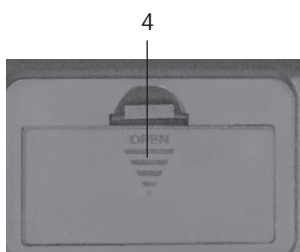
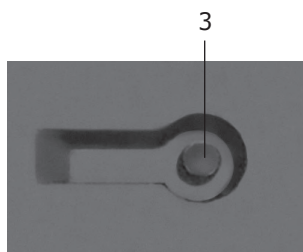
Дата изготовления указана на серийном номере

ТЕХНИЧЕСКИЕ ХАРАКТЕРИСТИКИ

Элемент питания типа	AAA (2 шт.)
Максимально допустимый вес	180 кг
Цена деления	0,1 кг
Диапазон рабочих температур	5°~40 °С



АСПАПТЫҢ АТҚАРЫМДЫҚ ЭЛЕМЕНТТЕРІ



1. Корпус
2. Дисплей
3. Таразының өлшем бірліктерін таңдау батырмасы
4. Қуат беру элементіне арналған бөлік

ҚҰРМЕТТІ САТЫП АЛУШЫ!

Біз Сізге артқан сеніміңіз үшін алғысымызды айтамыз және Сіздің сатып алған техникаңызға көңіліңіз толатындығына сенімдіміз. GALAXY техникасы Сіздің үйіңізде жайлылық атмосферасы мен қолайлылықты орнату үшін жасалған.

Құралды қолдану алдында біз Сізге аталған пайдалану жөніндегі нұсқаулықтың барлық тармақтарымен мұқият танысып шығуды ұсынамыз. Құралды сатып алу кезінде оның жұмысқа қабілеттілігіне, механикалық бүлінулердің жоқтығына көз жеткізу, сонымен қатар, сатушы ұйым мөртабанының бар екендігін, сатылған күнін және сатушының қолтаңбасын, құралдың корпусындағы сериялық нөмірге дәл сәйкес келетін үлгінің нөмірі мен сериялық нөмірін және жиынтығын тексеру қажет.

САҚТЫҚ ШАРАЛАРЫ

Электр құралының қауіпсіз және тұрақты жұмысы на тек келесі шарттарды сақтаған кезде ғана кепілдік беріледі:

1. Құралдың корпусын суға және басқа да сұйықтықтарға батыруға тыйым салынады.
2. Балаларға құралға тіпті ол егер сөндірілген және желіден ажыратылған болса да жанасуға болмайды.
3. Өнімдер тиелген электр құралын тасымалдауға тыйым салынады. Бос қалпында тасымалдаңыз, суыған электр құралын егер мұндай құрылым қарастырылған болса, арнайы тұтқадан ұстаңыз.
4. Құралды аталған нұсқаулықта көрсетілгендерден басқа кез келген мақсаттар үшін қолданбау керек. Жұмыс, сақтау және құралды күту аталған пайдалану жөніндегі нұсқаулыққа қатаң сәйкес жүзеге асырылуы керек.
5. Құралды бүлінулер бар болған жағдайда қолдануға тыйым салынады.
6. Құралды пайдалану кезінде су көзі мен ашық оттан алыста тегіс орнықты бетті қолданыңыз.
7. Аспаптың ішінде пайдаланылған қуат беру элементін қалдырмаңыз.
8. Таразыға салмағы өлшемнің максималды рұқсат етілетін шегінен асып кететін ауыр заттарды орналастырмаңыз.
9. Таразыға дымқыл аяқтармен тұрмаңыз. Таразыда тұрған кезде сақтық шараларын қолданыңыз.
10. Электрондық таразылар дәл жанында орналасқан басқа құрылғылардың электр магниттік сәулеленуіне сезімтал болулары мүмкін (мәселен, ұялы телефондар, шағын радиостанциялар, радиобасқару тетіктері). Мұндай әсер етулердің белгілерін пайда болған кезде (қате немесе қарама-қайшы деректердің бейнеленуі), аспаптың орнын ауыстырыңыз немесе кедергілердің көзін уақытша сөндіре тұрыңыз.
11. Аспаптың корпусын соқпаңыз және оның құлауына жол бермеңіз.
12. Аспаптың қуат беру элементін қыздыруға және/немесе оны өртке орналастыруға үзілді-кесілді тыйым салынады.

НАЗАР АУДАРЫҢЫЗ! Аталған пайдалану жөніндегі нұсқаулық барлық мүмкін болатын оқыс жағдайларды қарастыра алмайды. Қолданушыға электр құралымен жұмыс жасау кезінде қауіпсіздік техникасы шараларын өздігінен сақтауы керек болады!

НАЗАР АУДАРЫҢЫЗ! Ешбір жағдайда электр құралын алкогольдік немесе есірткілік масайған күйде немесе шындықты объективті қабылдауға кедергі жасайтын басқа да шарттарда қолданбау керек, және құралды осындай жағдайлардағы және шарттардағы адамдарға сеніп тапсырмау керек болады! Қолданушы электр құралымен жұмыс жасау кезінде қауіпсіздік техникасы шараларын өздігінен сақтауға тиісті болады!

ҚҰРЫЛҒЫНЫ ПАЙДАЛАНУ

Аспапты қораптан шығарыңыз және қаптаушы материалды алып тастаңыз. Корпусын таза дымқыл матамен сүрту керек. Қуат беру элементіне арналған бөліктің қақпағын ашыңыз. Қуат беру элементін орнатыңыз. Бөліктің қақпағын жабыңыз. Батырманың (3) көмегімен таразының өлшем бірлігін таңдаңыз: килограммдар (KG), фунттар (LB), стоуны (ST).

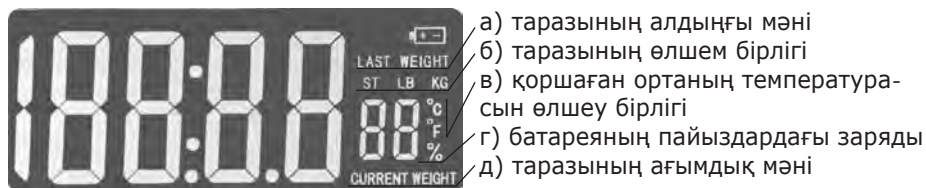
Таразыны тегіс орнықты көлденең қатты бетке орнатыңыз. Таразы платформаларын қол тигізіңіз. Дисплейде «0.00KG», («0.00LB», «0.00ST».) мәні бейнеленетін болады. Табандарды параллель орналастыра және дене салмағын біркелкі бөле отырып таразыға тұрыңыз. Дисплейде Сіздің салмағыңыз бейнеленетін болады.

Таразыдан түсіңіз. Бірнеше секундтан кейін таразы таразының алдыңғы мәнін («last weight»), содан кейін ағымдық мәнді («current weight») көрсетеді.

НАЗАР АУДАРЫҢЫЗ! Дисплейде «ERR» мәнінің пайда болуы таразының максималды рұқсат етілетін шегінің артып кетуін білдіреді. Оның бүлінуін болдырмау үшін таразыдан түсіңіз.

Дисплейде «LO» мәнінің пайда болуы қуат беру элементін ауыстыру қажеттілігін білдіреді.

Дисплей



САҚТАУ ЖӘНЕ ТЕХНИКАЛЫҚ ҚЫЗМЕТ КӨРСЕТУ

- Құралды құрғақ, балалар мен жануарларға қолжетімді емес орында сақтау керек.

- Құралды тазалау үшін құралдың бетін бүлдіруі мүмкін тазартқыш құралды қолданбаңыз.

Егер электр құралы істен шықса, оны өздігіңізден жөндеуге тырыспаңыз. Міндетті түрде авторландырылған сервистік орталыққа баруды ұсынамыз. Бүлінулерге жол бермеу үшін құрылғыны тек зауыттық қаптамада ғана тасымалдау керек болады. Тасымалдаудан немесе құрылғыны төмендетілген температурада сақтаудан кейін оны бөлме температурсында кем дегенде екі сағаттай ұстау қажет.

КӘДЕГЕ ЖАРАТУ

Құралдарды қате кәдеге жарату қоршаған ортаға түзелмейтін зиян келтіреді. Ақаулы құралдарды, сонымен бірге қуат берудің пайдаланылған элементтерін тұрмыстық қалдықтармен бірге тастамаңыз. Осы мақсаттар үшін мамандандырылған құралдарды кәдеге жарату бекетіне жүгініңіз. Тұрмыстық құралдар мен пайдаланылған қуат беру элементтерін қайта өңдеу үшін қабылдау бекеттерінің мекен-жайларын Сіз өз қалаңыздың муниципалдық қызметтерінен ала аласыз.

КЕПІЛДІК ШАРТТАР

Сіздің назарыңызды кепілдік мерзімнің ішінде келісідей шарттардың сақталуы кезінде электр құралының тегін сервистік қызмет көрсетуге немесе жөндеуге қабылданатындығына аударамыз:

Кепілдік міндеттемелер сатып алынған күні, сериялық нөмірі, сауда ұйымының мөрі (мөртабаны), сатушының қолтаңбасы көрсетілген кепілдік талоны дұрыс толтырылған кезде ғана жүзеге асырылады. Сізде дұрыс толтырылған кепілдік талоны болмаған жағдайда біз Сіздің аталған ұйымның сапасы бойынша шағымыңызды қабылдамауға мәжбүр боламыз. Түсінбеушіліктерге жол бермеу үшін бұйыммен жұмыс жасауды бастамастан бұрын Сізден пайдалану жөніндегі нұсқаулықпен мұқият танысып шығуды өтінеміз.

Сіздің назарыңызды бұйымның тек тұрмыстық тағайындалуға ғана арналғандығына аударамыз.

Кепілдік шарттар иегердің үйінде кезеңдік техникалық қызмет көрсетуді қарастырмайды.

Ресей Федерациясының қолданыстағы заңнамасы аталған кепілдік шарттардың құқықтың негіздемесі болып табылады, атап айтқанда, «Тұтынушылардың құқығын қорғау» Федералды заңының соңғы редакциясы және Ресей Федерациясының Азаматтық кодексі.

Бұйымға кепілдік пайдалану мерзімі 12 айды құрайды. Бұл мерзім бөлшектік желі арқылы сатылғаннан күнінен бастап есептеледі.

Біздің кепілдік міндеттемелер тек кепілдік мерзімнің ішінде анықталған ақаулықтарға және дайындаушы-кәсіпорынның кінәсі бойынша жол берілген өндірістік, технологиялық және құрылымдық ақауларға ғана та-

ралады.

Кепілдік міндеттемелер келесілерге таралмайды:

1) Бұйымда келесідей жағдайлардың нәтижесінде пайда болған ақаулықтарға:

- қолданушы арқылы пайдалану жөніндегі нұсқаулықтағы нұсқамалардың сақталмауы;

- сыртқы және кез келген басқа да әсерлер арқылы шақырылған механикалық бүлінулер;

- бұйымды тағайындалу бойынша қолданбау;

- жаңбыр, қар, жоғары ылғалдылық, қызу, агрессивтік орталар, қуат беруші электр желілері параметрлерінің пайдалану жөніндегі нұсқаулықтың талаптарына сәйкес болмауы секілді жағымсыз атмосфералық және сыртқы әсерлер;

- өндіруші арқылы ұсынылмаған немесе мақұлданбаған керек-жарақтарды, шығын материалдары мен қосалқы бөлшектерді қолдану.

2) Уәкілетті емес тұлға арқылы ашылған, жөнделген немесе түрлендірілген бұйымға.

3) Желілік кабельдің үзілуі мен тілінуі, сызаттар, корпусстың күшті ескіруі және т.б. секілді бұйымда лайықсыз пайдаланудың немесе сақтаудың салдарынан пайда болған ақаулықтарға.

4) Бұйымның қызып кетуінің нәтижесінде пайда болған ақаулықтарға.

5) Сериялық нөмірі оқылмайтын бұйымға.

6) Жиынтыққа кіретін қуат беру элементі.

Сіздің назарыңызды бұйымды сервистік орталыққа және одан жеткізудің соңғы тұтынушы (иегері) арқылы немесе оның қаражатының есебінен жүзеге асырылатындығына аудартамыз.

Асқан жүктелудің сөзсіз белгілеріне жататындар:

- аспапта өлшеудің максималды рұқсат етілетін шегінен асып кетуінің немесе механикалық әсерлердің нәтижесіне бұйым корпусының деформациялануы.

Құралға кепілдік жағдайды орнату бойынша техникалық куәландыру тек авторландырылған сервистік орталықта ғана жүргізіледі.

Сервистік орталықтардың тізімін сатушыдан немесе **www.galaxy-tecs.ru** сайтынан білуге болады. Сіздің назарыңызды кепілдік мерзімінің бұйымды жөндеу мерзіміне автоматты түрде ұзартылатындығына аудартамыз.

Құралдың қызметтік мерзімі 3 жылды құрайды.

Дайындаушы-компания сатып алушылардың назарын құралды жеке мұқтаждықтары аясында пайдалану кезінде осы пайдалану жөніндегі нұсқаулықта келтірілген қолдану ережелерін сақтау бұйымның қызметтік мерзімі осы нұсқаулықта көрсетілген мерзімнен айтарлықтай асып кетуі мүмкін екендігіне аудартады. Дайындаушы-компания өзіне тауардың сапасын нашарлатпайтын құрылымы мен жиынтығына өзгерістер енгізу құқығын қалдырады.

НАЗАР АУДАРЫҢЫЗ! Бұйымды сатып алу кезінде жиынтықтылығы мен дұрыстығын тексеруді, сонымен қатар кепілдік талонның дұрыс толтыры-

луын талап етіңіз.

Импорттаушы: «Омега» ЖШҚ

Мекен-жай: 432006, Ресей, Ульяновск қ., Локомотивная көш., 14

Дайындаушы: Бинланд Интернэшэнэл кампэни лимитид

Мекен-жай: №1, Хоуканг индастри зоун, вест инксиан роуд, 315000, Нингбо, Қытай

ҚХР жасалған.

Дайындалған күні сериялық нөмірде көрсетілген.

ТЕХНИКАЛЫҚ СИПАТТАМАЛАРЫ

Типіндегі қуат беру элементі	«AAA» (2 дана)
Максималды рұқсат етілетін салмақ	180 кг
Бөлу бірлігі	0,1 кг
Жұмыс температурасының ауқымы	5°~40 °С

